

Lasten ja nuorten terveys ja hyvinvointi

KARTTA

VAHVUUDET JA KEHITYSKOhteet

VERTAILE

Aluevertailu

Indikaattorien vertailu

Tällä sivulla voit vertailla eri alueita toisiinsa indikaattori kerrallaan.

Kohderyhmä
Perusopetus 4. ja 5. lk (Kouluterveyskysely)

Aihe
All

Indikaattori
Tyytyväinen elämäänsä tällä hetkellä

Sukupuoli
Yhteensä

Vuosi
Multiple values

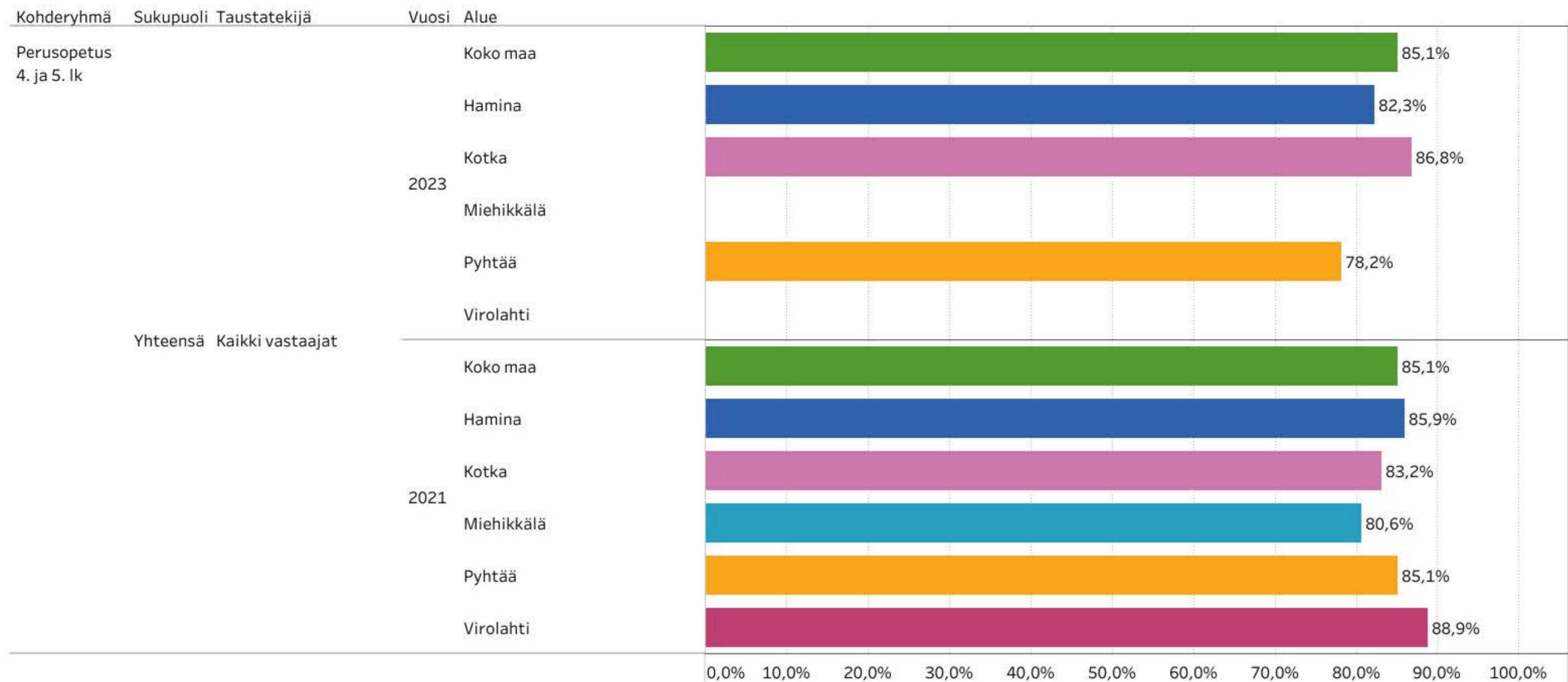
Taustatekijä
Kaikki vastaajat

Alue (enintään 10)
Multiple values

Esitystapa
Pylväskuvio

- 1, Koko maa
- 2, Hamina
- 3, Kotka
- 4, Miehikkälä
- 5, Pyhtää
- 6, Virolahti

Tyytyväinen elämäänsä tällä hetkellä



Ty
yt
yv
äi
ne
n
el
ä
m
ää
ns
ä
tä
llä
he
tk
ell
ä

Lasten ja nuorten terveys ja hyvinvointi

KARTTA

VAHVUUDET JA KEHITYSKOhteet

VERTAILE

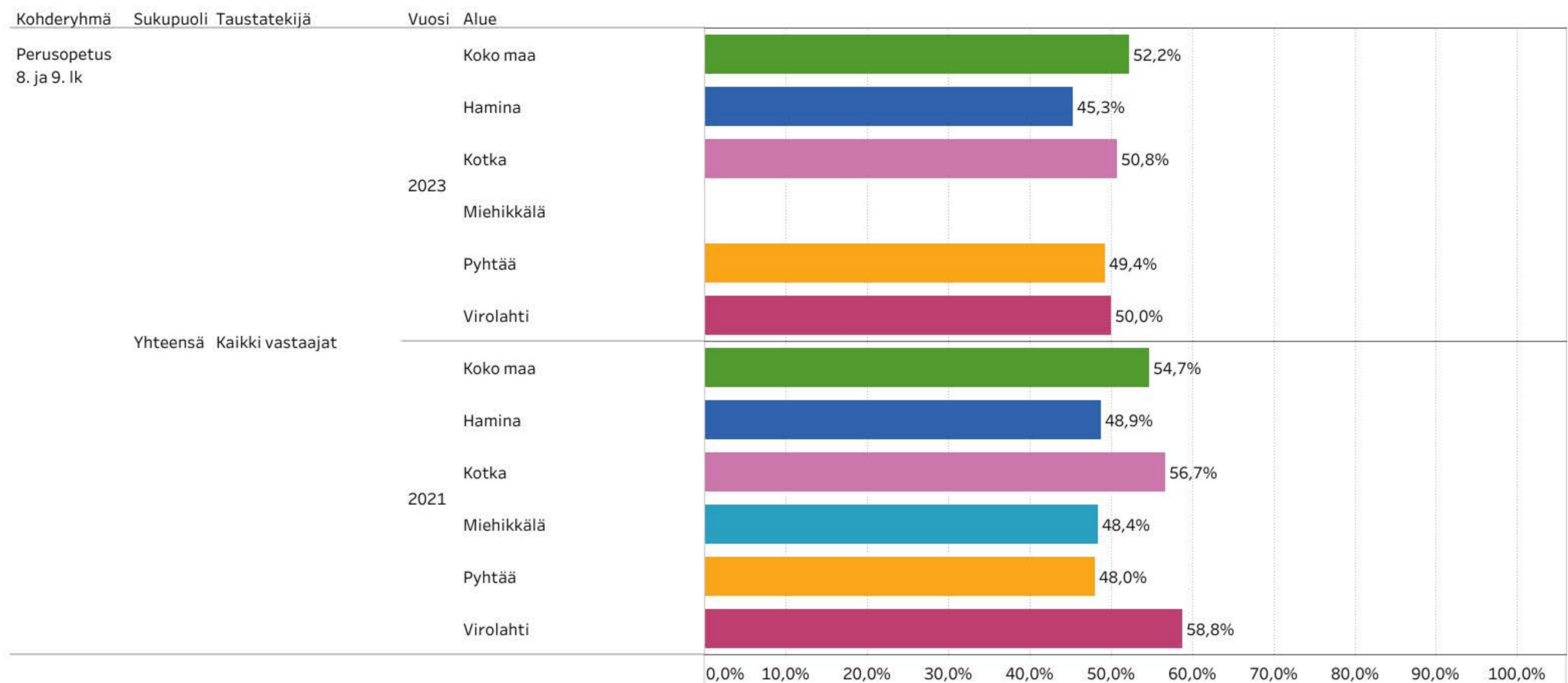
Aluevertailu

Indikaattorien vertailu

Tällä sivulla voit vertailla eri alueita toisiinsa indikaattori kerrallaan.

Kohderyhmä Perusopetus 8. ja 9. lk (Kouluterveyskysely)	Aihe All	Indikaattori Kokee olevansa tärkeä osa luokkayhteisöä
Sukupuoli Yhteensä	Vuosi Multiple values	Taustatekijä Kaikki vastaajat
Alue (enintään 10) Multiple values	Esitystapa Pylväskuvio	<ul style="list-style-type: none"> 1, Koko maa 2, Hamina 3, Kotka 4, Miehikkälä 5, Pyhtää 6, Virolahti

Kokee olevansa tärkeä osa luokkayhteisöä



K
ok
ee
ol
ev
an
sa
tä
rk
eä
os
a l
uo
kk
ay
ht
ei
sö
ä



KARTTA

VAHVUUDET JA KEHITYSKOhteet

VERTAILE

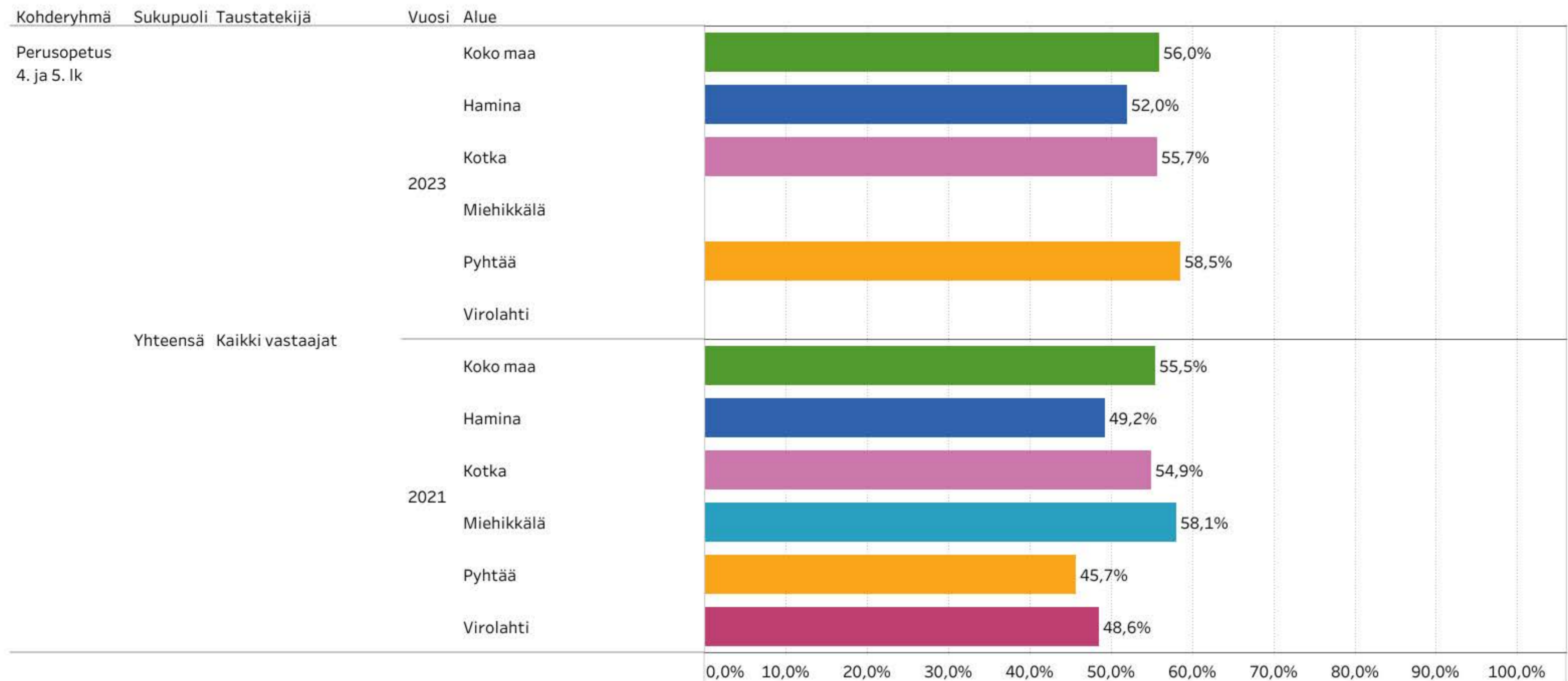
Aluevertailu

Indikaattorien vertailu

Tällä sivulla voit vertailla eri alueita toisiinsa indikaattori kerrallaan.

Kohderyhmä Perusopetus 4. ja 5. lk (Kouluterveyskysely)	Aihe All	Indikaattori Kokee olevansa tärkeä osa luokkayhteisöä
Sukupuoli Yhteensä	Vuosi Multiple values	Taustatekijä Kaikki vastaajat
Alue (enintään 10) Multiple values	Esitystapa Pylväskuvio	<ul style="list-style-type: none"> 1, Koko maa 2, Hamina 3, Kotka 4, Miehikkälä 5, Pyhtää 6, Virolahti

Kokee olevansa tärkeä osa luokkayhteisöä



K
ok
ee
ol
ev
an
sa
tä
rk
eä
os
a l
uo
kk
ay
ht
ei
sö
ä



Aluevertailu

Indikaattorien vertailu

Tällä sivulla voit vertailla eri alueita toisiinsa indikaattori kerrallaan.

Kohderyhmä
Perusopetus 8. ja 9. lk (Kouluterveyskysely)

Aihe
All

Indikaattori
Ei yhtään läheistä ystävää

Sukupuoli
Yhteensä

Vuosi
Multiple values

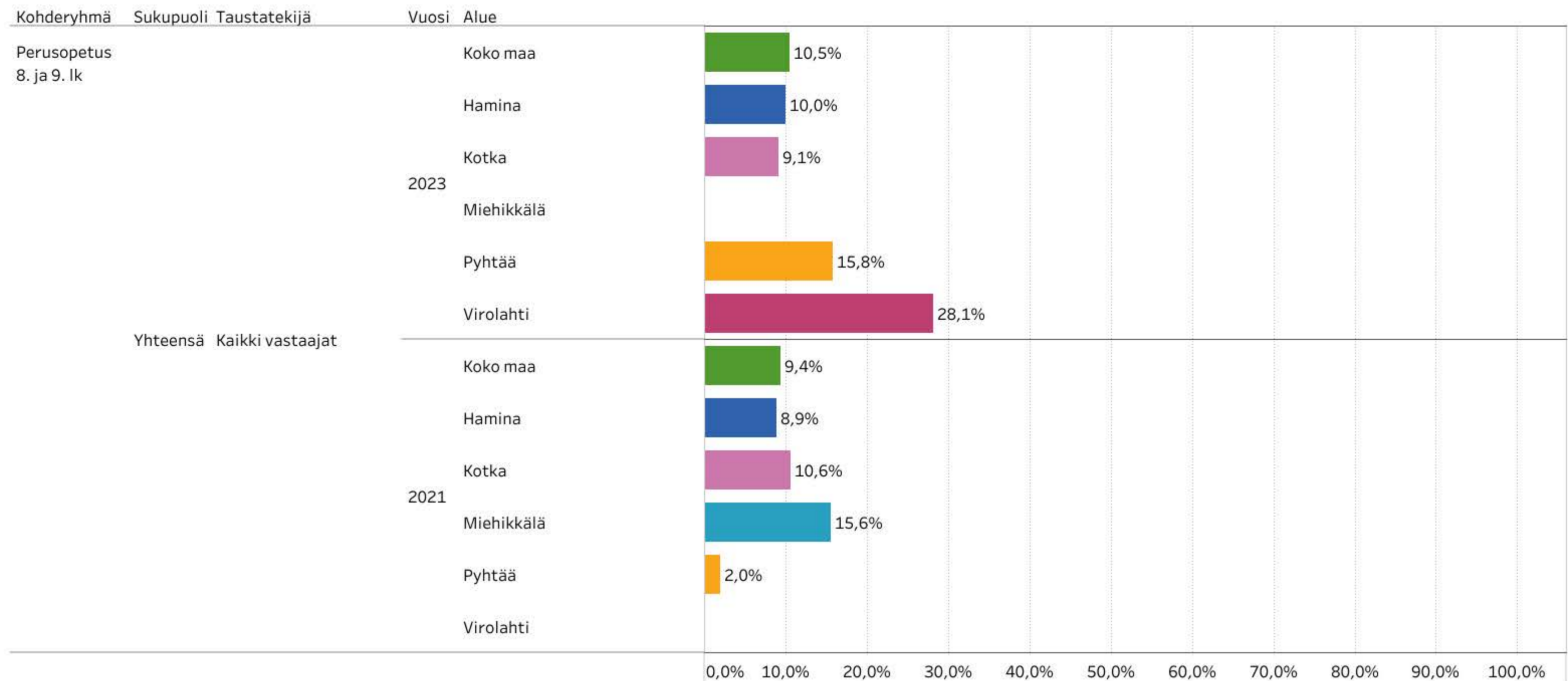
Taustatekijä
Kaikki vastaajat

Alue (enintään 10)
Multiple values

Esitystapa
Pylväskuvio

1, Koko maa
2, Hamina
3, Kotka
4, Miehikkälä
5, Pyhtää
6, Virolahti

Ei yhtään läheistä ystävää



Ei
yh
tä
än
lä
he
is
tä
ys
tä
vä
ä

Lasten ja nuorten terveys ja hyvinvointi

KARTTA

VAHVUUDET JA KEHITYSKOhteet

VERTAILE

Aluevertailu

Indikaattorien vertailu

Tällä sivulla voit vertailla eri alueita toisiinsa indikaattori kerrallaan.

Kohderyhmä
Perusopetus 8. ja 9. lk (Kouluterveyskysely)

Aihe
All

Indikaattori
Harrastaa jotakin vähintään kerran viikossa

Sukupuoli
Yhteensä

Vuosi
Multiple values

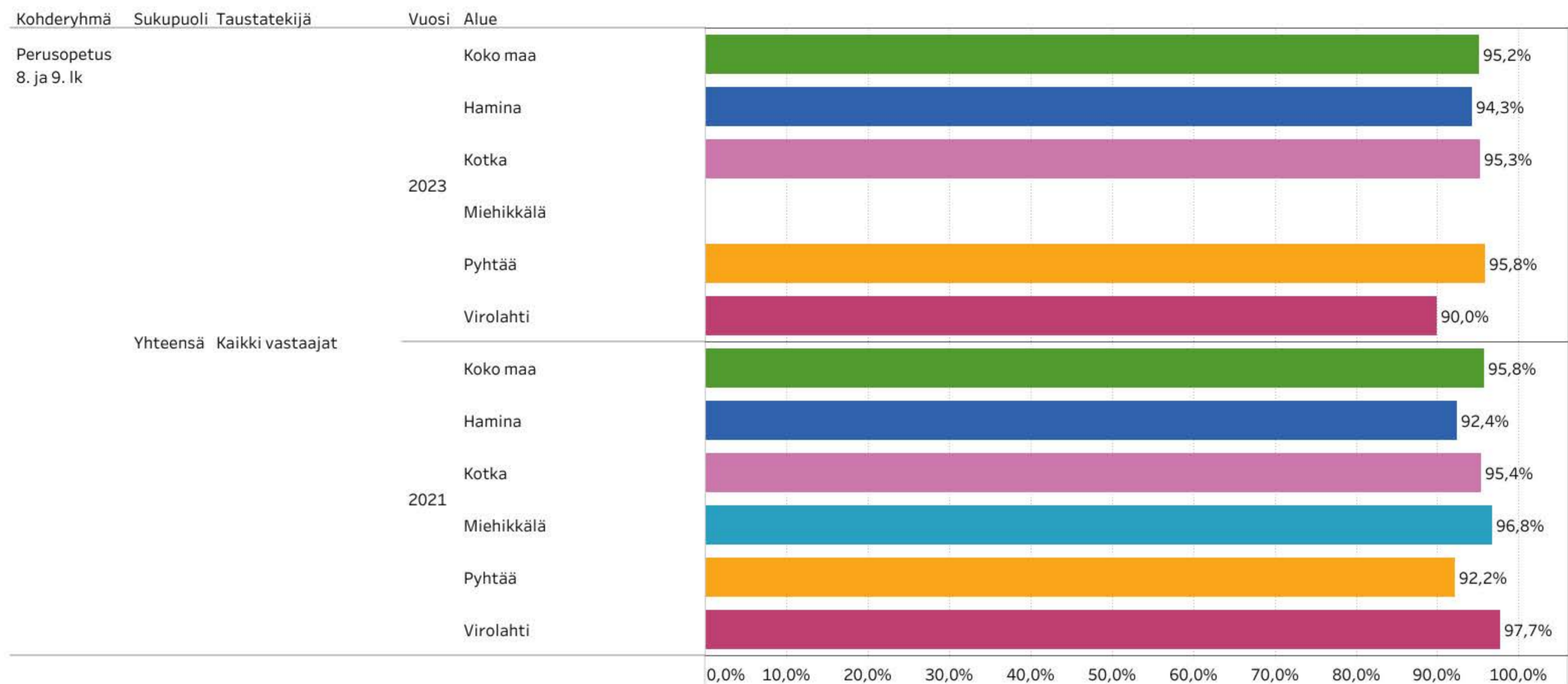
Taustatekijä
Kaikki vastaajat

Alue (enintään 10)
Multiple values

Esitystapa
Pylväskuvio

1, Koko maa
2, Hamina
3, Kotka
4, Miehikkälä
5, Pyhtää
6, Virolahti

Harrastaa jotakin vähintään kerran viikossa



H
ar
ra
st
aa
jo
ta
ki
n
vä
hi
nt
ää
n
ke
rr
an
vii
ko
ssa
a

Lasten ja nuorten terveys ja hyvinvointi

KARTTA

VAHVUUDET JA KEHITYSKOhteet

VERTAILE

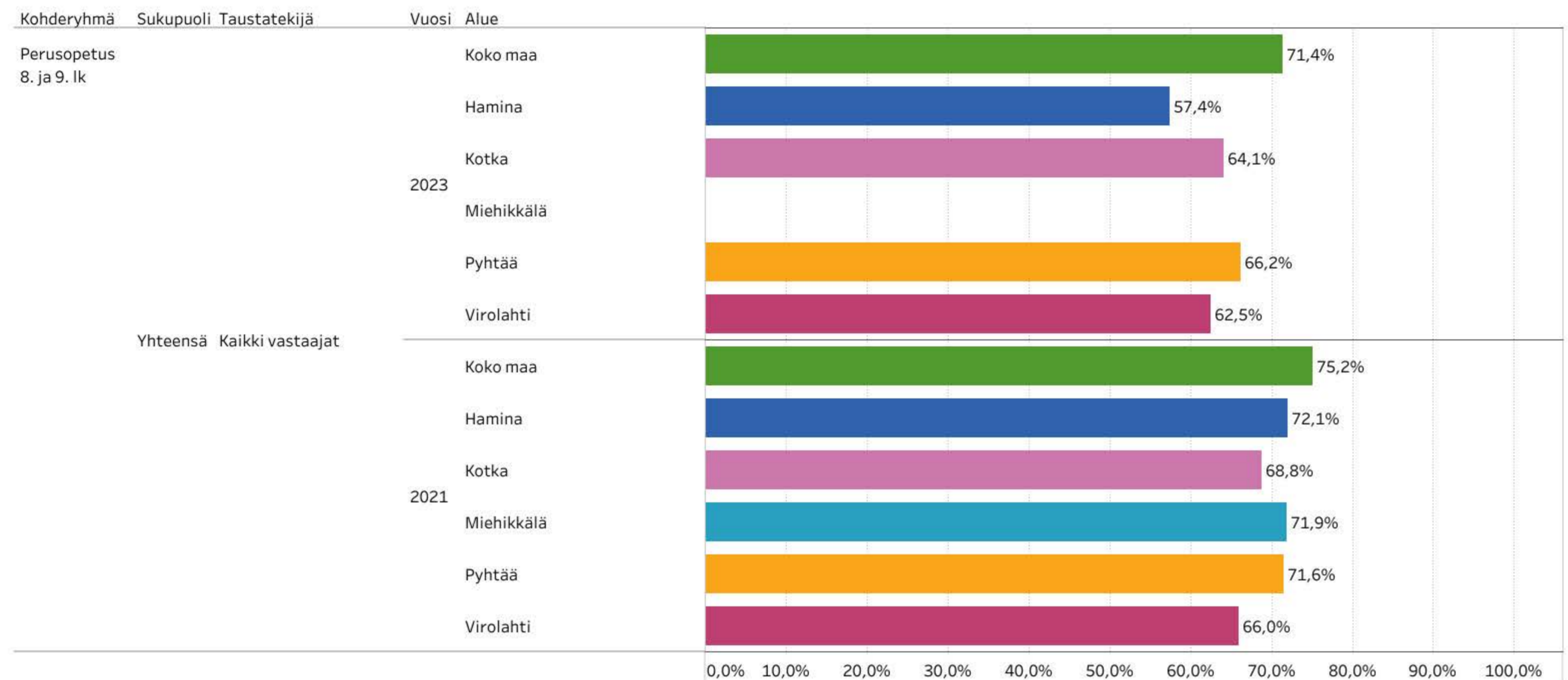
Aluevertailu

Indikaattorien vertailu

Tällä sivulla voit vertailla eri alueita toisiinsa indikaattori kerrallaan.

Kohderyhmä Perusopetus 8. ja 9. lk (Kouluterveyskysely)	Aihe All	Indikaattori Ei ole kiusattu koulussa lainkaan lukukauden aikana
Sukupuoli Yhteensä	Vuosi Multiple values	Taustatekijä Kaikki vastaajat
Alue (enintään 10) Multiple values	Esitystapa Pylväskuvio	<ul style="list-style-type: none"> 1, Koko maa 2, Hamina 3, Kotka 4, Miehikkälä 5, Pyhtää 6, Virolahti

Ei ole kiusattu koulussa lainkaan lukukauden aikana



Ei
ol
e
ki
us
at
tu
ko
ul
us
sa
lai
nk
aa
n l
uk
uk
au
de

Lasten ja nuorten terveys ja hyvinvointi

KARTTA

VAHVUUDET JA KEHITYSKOhteet

VERTAILE

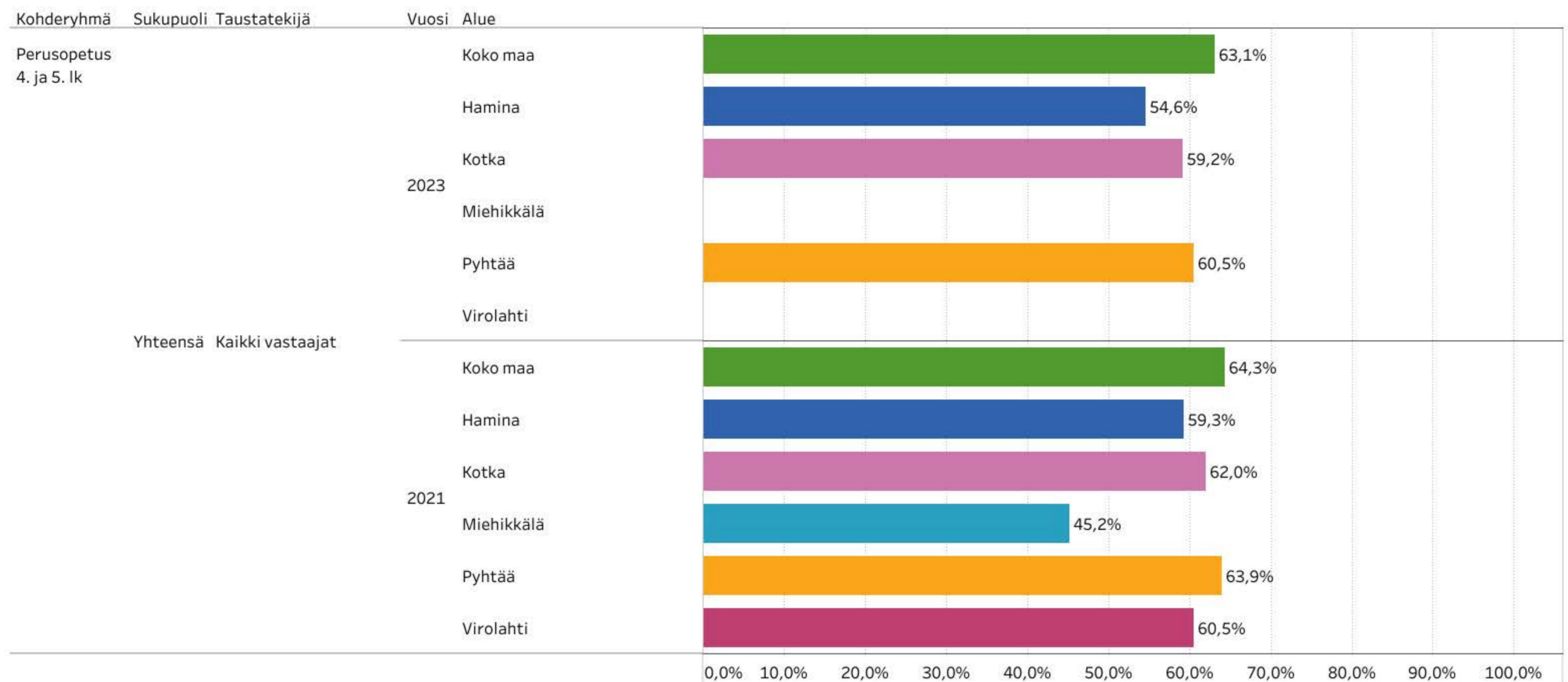
Aluevertailu

Indikaattorien vertailu

Tällä sivulla voit vertailla eri alueita toisiinsa indikaattori kerrallaan.

Kohderyhmä Perusopetus 4. ja 5. lk (Kouluterveyskysely)	Aihe All	Indikaattori Ei ole kiusattu koulussa lainkaan lukukauden aikana
Sukupuoli Yhteensä	Vuosi Multiple values	Taustatekijä Kaikki vastaajat
Alue (enintään 10) Multiple values	Esitystapa Pylväskuvio	<ul style="list-style-type: none"> 1, Koko maa 2, Hamina 3, Kotka 4, Miehikkälä 5, Pyhtää 6, Virolahti

Ei ole kiusattu koulussa lainkaan lukukauden aikana



Ei
ol
e
ki
us
at
tu
ko
ul
us
sa
lai
nk
aa
n l
uk
uk
au
de

Lasten ja nuorten terveys ja hyvinvointi

KARTTA

VAHVUUDET JA KEHITYSKOHEET

VERTAILE

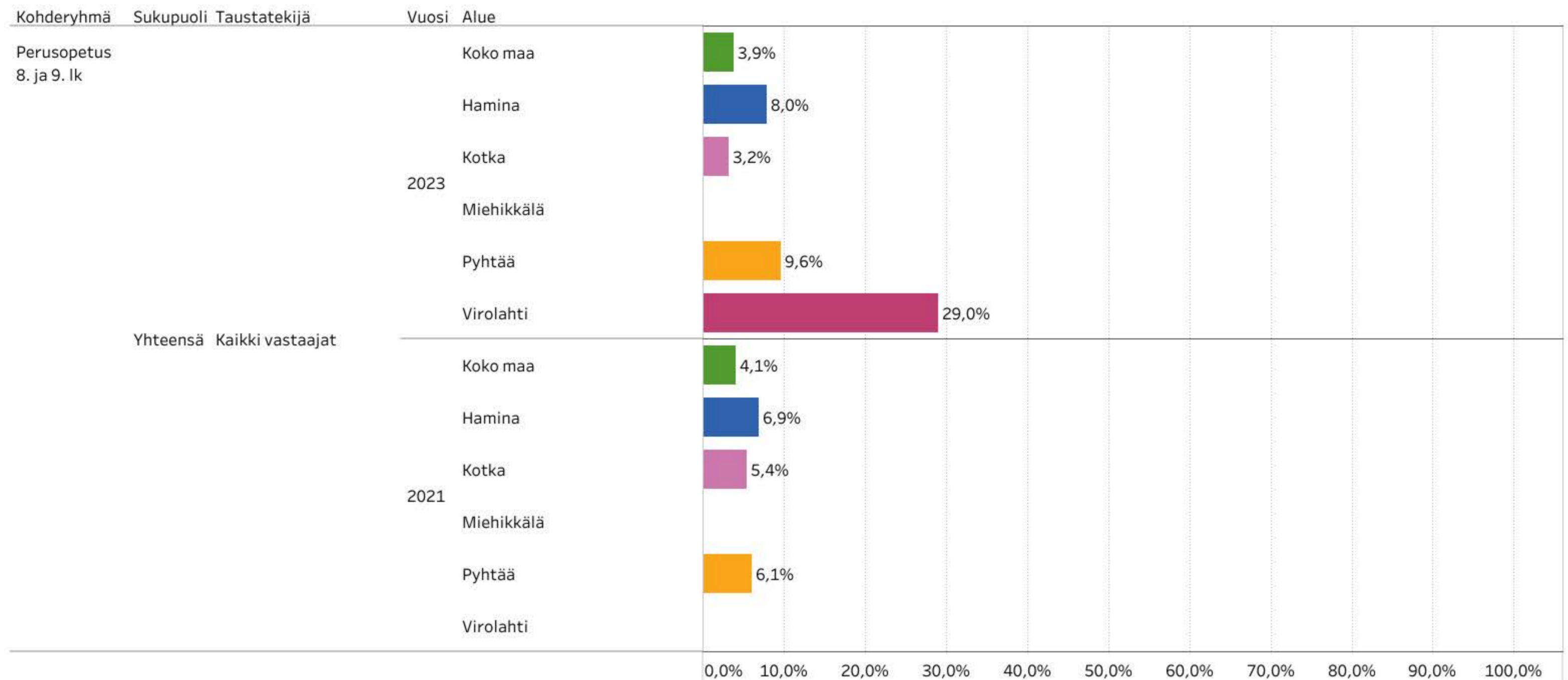
Aluevertailu

Indikaattorien vertailu

Tällä sivulla voit vertailla eri alueita toisiinsa indikaattori kerrallaan.

Kohderyhmä Perusopetus 8. ja 9. lk (Kouluterveyskysely)	Aihe All	Indikaattori Käyttää alkoholia viikoittain
Sukupuoli Yhteensä	Vuosi Multiple values	Taustatekijä Kaikki vastaajat
Alue (enintään 10) Multiple values	Esitystapa Pylväskuvio	<ul style="list-style-type: none"> 1, Koko maa 2, Hamina 3, Kotka 4, Miehikkälä 5, Pyhtää 6, Virolahti

Käyttää alkoholia viikoittain



K
äy
tt
ää
al
ko
ho
lia
vii
ko
itt
ai
n

Lasten ja nuorten terveys ja hyvinvointi

KARTTA

VAHVUUDET JA KEHITYSKOhteet

VERTAILE

Aluevertailu

Indikaattorien vertailu

Tällä sivulla voit vertailla eri alueita toisiinsa indikaattori kerrallaan.

Kohderyhmä
Perusopetus 4. ja 5. lk (Kouluterveyskysely)

Aihe
All

Indikaattori
Käyttänyt jotain tupakkatuotetta tai sähkösavuketta vähintään ke..

Sukupuoli
Yhteensä

Vuosi
Multiple values

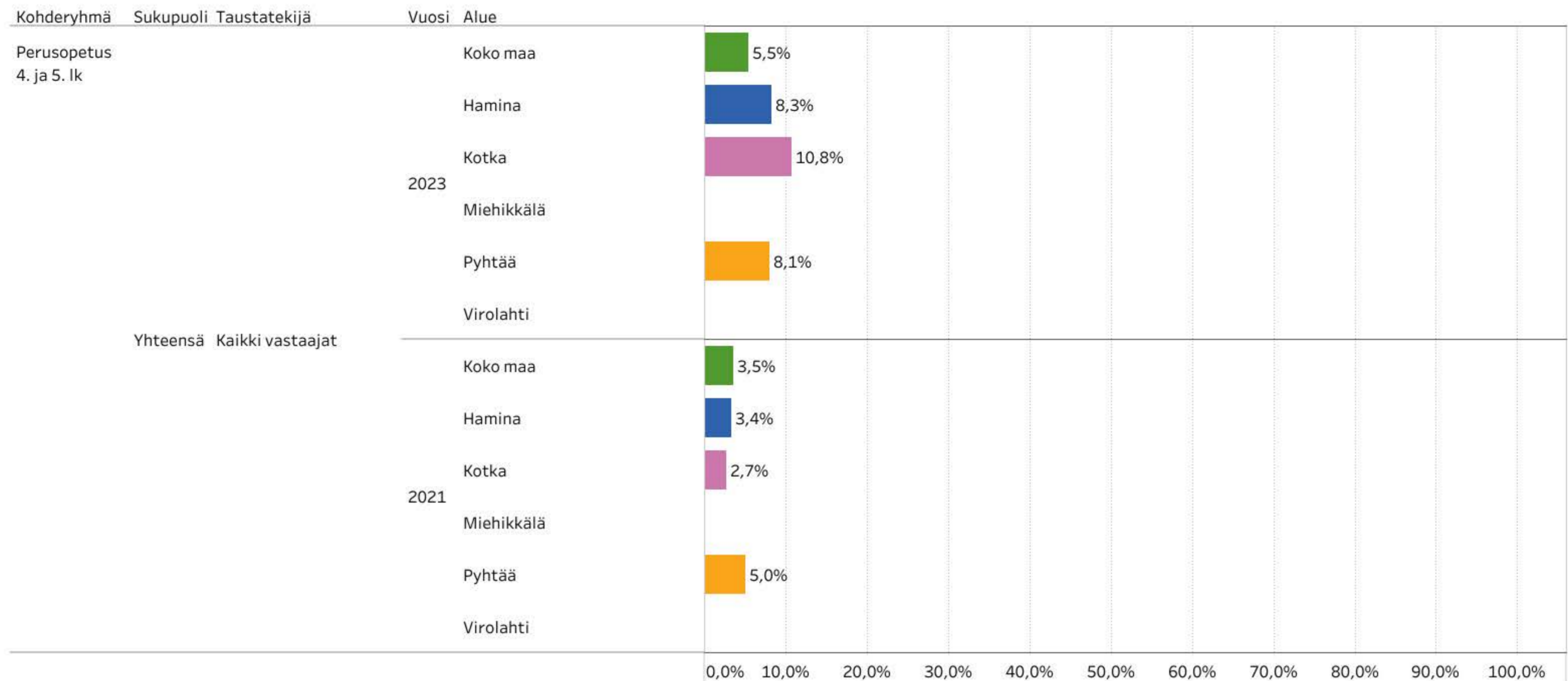
Taustatekijä
Kaikki vastaajat

Alue (enintään 10)
Multiple values

Esitystapa
Pylväskuvio

1, Koko maa
2, Hamina
3, Kotka
4, Miehikkälä
5, Pyhtää
6, Virolahti

Käyttänyt jotain tupakkatuotetta tai sähkösavuketta vähintään kerran



K
äy
tt
än
yt
jo
ta
in
tu
pa
kk
at
uo
te
tt
a
ta
i
s
äh
k

Lasten ja nuorten terveys ja hyvinvointi

KARTTA

VAHVUUDET JA KEHITYSKOhteet

VERTAILE

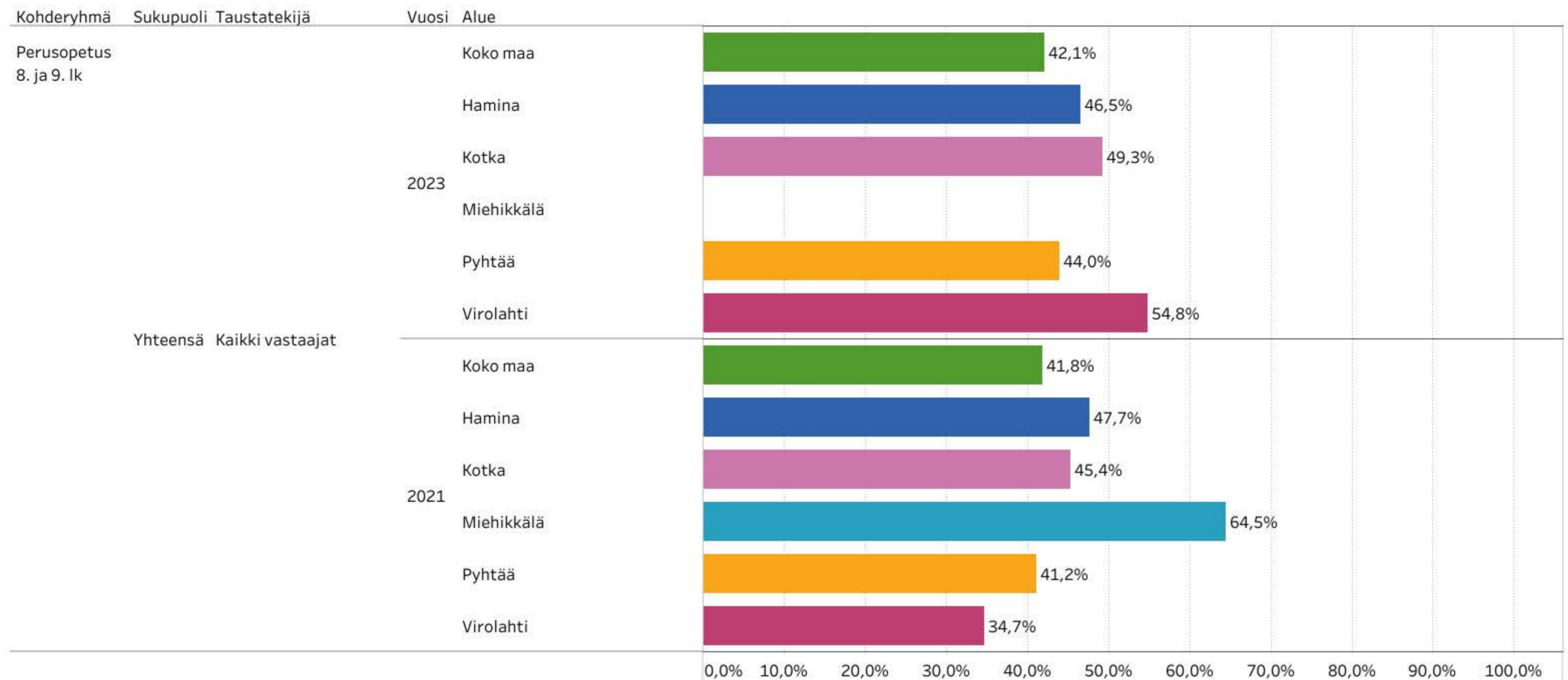
Aluevertailu

Indikaattorien vertailu

Tällä sivulla voit vertailla eri alueita toisiinsa indikaattori kerrallaan.

Kohderyhmä Perusopetus 8. ja 9. lk (Kouluterveyskysely)	Aihe All	Indikaattori Ei syö aamupalaa joka arkipäivä
Sukupuoli Yhteensä	Vuosi Multiple values	Taustatekijä Kaikki vastaajat
Alue (enintään 10) Multiple values	Esitystapa Pylväskuvio	<ul style="list-style-type: none"> 1, Koko maa 2, Hamina 3, Kotka 4, Miehikkälä 5, Pyhtää 6, Virolahti

Ei syö aamupalaa joka arkipäivä



Ei
syö
aamupalaa
joka arkipäivä

Lasten ja nuorten terveys ja hyvinvointi

KARTTA

VAHVUUDET JA KEHITYSKOhteet

VERTAILE

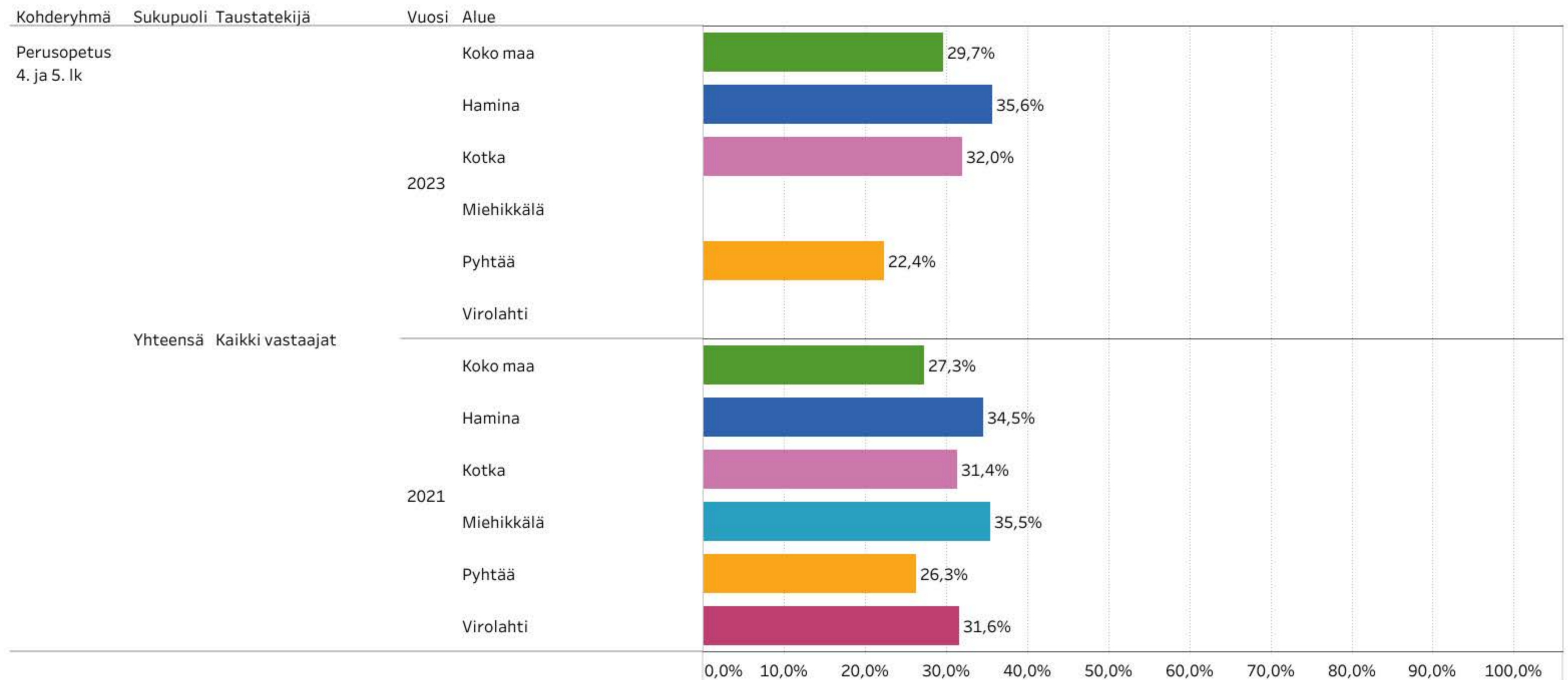
Aluevertailu

Indikaattorien vertailu

Tällä sivulla voit vertailla eri alueita toisiinsa indikaattori kerrallaan.

Kohderyhmä Perusopetus 4. ja 5. lk (Kouluterveyskysely)	Aihe All	Indikaattori Ei syö aamupalaa joka arkipäivä
Sukupuoli Yhteensä	Vuosi Multiple values	Taustatekijä Kaikki vastaajat
Alue (enintään 10) Multiple values	Esitystapa Pylväskuvio	<ul style="list-style-type: none"> 1, Koko maa 2, Hamina 3, Kotka 4, Miehikkälä 5, Pyhtää 6, Virolahti

Ei syö aamupalaa joka arkipäivä



Ei syö aamupalaa joka arkipäivä



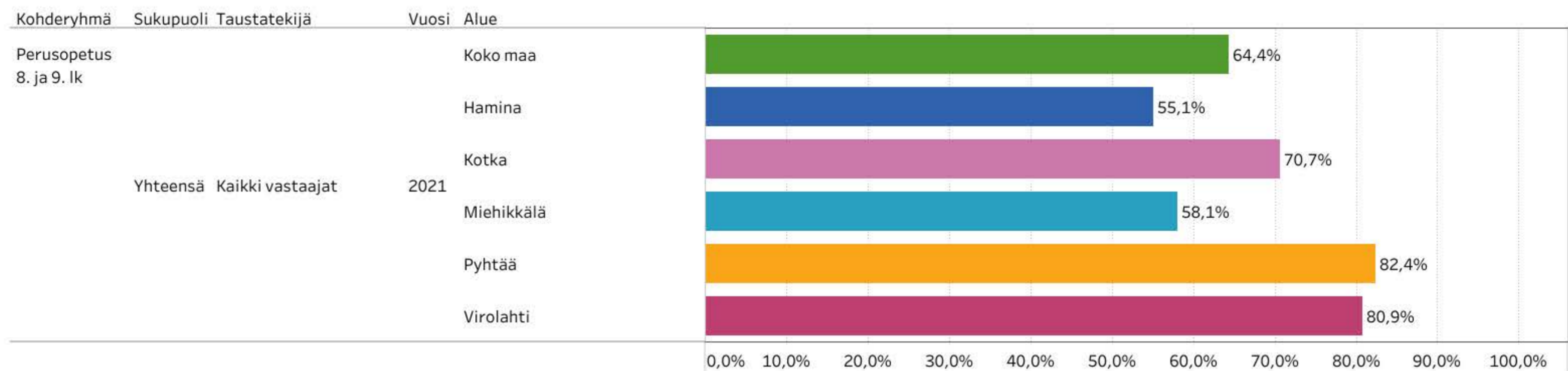
Aluevertailu

Indikaattorien vertailu

Tällä sivulla voit vertailla eri alueita toisiinsa indikaattori kerrallaan.

Kohderyhmä Perusopetus 8. ja 9. lk (Kouluterveyskysely)	Aihe All	Indikaattori Syö pääruokaa kouluruoalla kaikkina koulupäivinä
Sukupuoli Yhteensä	Vuosi 2021	Taustatekijä Kaikki vastaajat
Alue (enintään 10) Multiple values	Esitystapa Pylväskuvio	<ul style="list-style-type: none"> 1, Koko maa 2, Hamina 3, Kotka 4, Miehikkälä 5, Pyhtää 6, Virolahti

Syö pääruokaa kouluruoalla kaikkina koulupäivinä



Lasten ja nuorten terveys ja hyvinvointi

KARTTA

VAHVUUDET JA KEHITYSKOhteet

VERTAILE

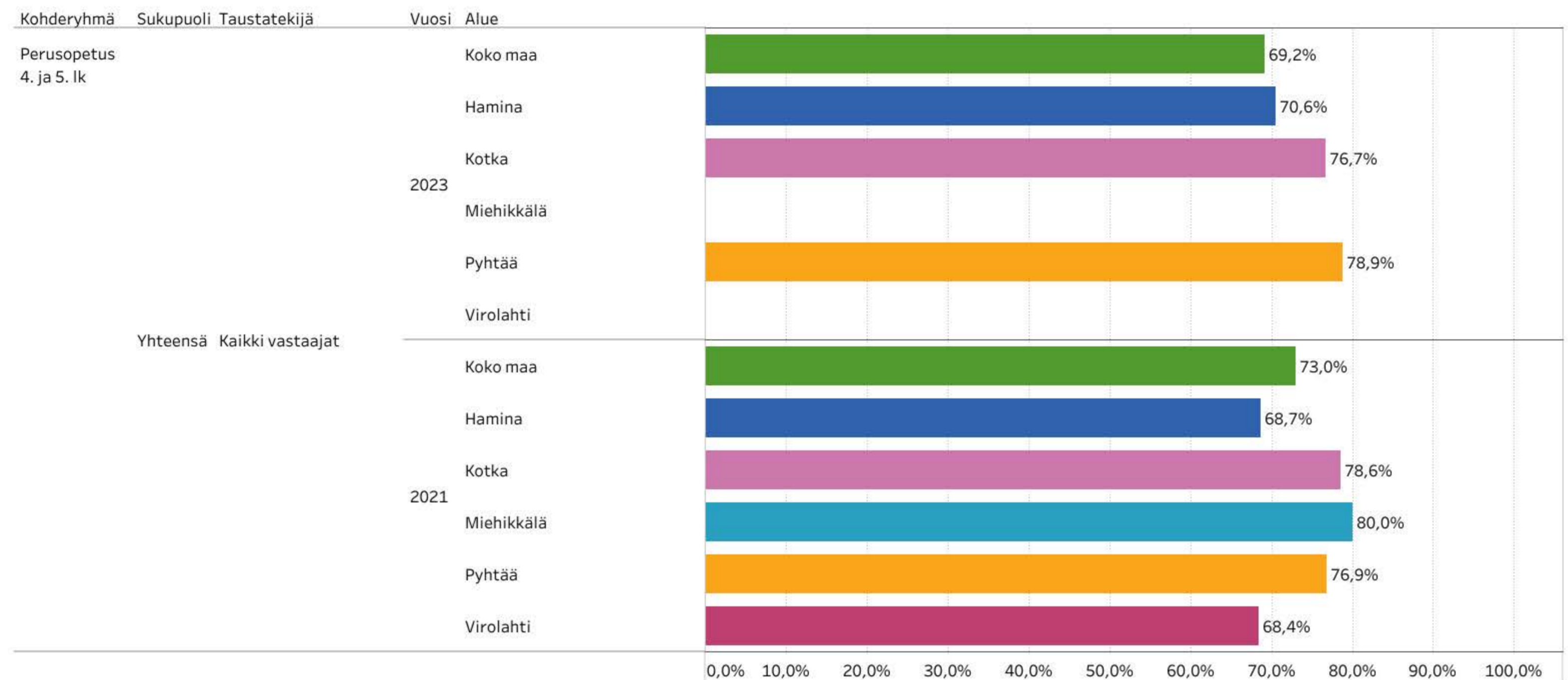
Aluevertailu

Indikaattorien vertailu

Tällä sivulla voit vertailla eri alueita toisiinsa indikaattori kerrallaan.

Kohderyhmä Perusopetus 4. ja 5. lk (Kouluterveyskysely)	Aihe All	Indikaattori Syö pääruokaa kouluruoalla kaikkina koulupäivinä
Sukupuoli Yhteensä	Vuosi Multiple values	Taustatekijä Kaikki vastaajat
Alue (enintään 10) Multiple values	Esitystapa Pylväskuvio	<ul style="list-style-type: none"> 1, Koko maa 2, Hamina 3, Kotka 4, Miehikkälä 5, Pyhtää 6, Virolahti

Syö pääruokaa kouluruoalla kaikkina koulupäivinä



Syö
ö
pä
är
uo
ka
a
ko
ul
ur
uo
all
a
ka
ik
ki
na
k



Aluevertailu

Indikaattorien vertailu

Tällä sivulla voit vertailla eri alueita toisiinsa indikaattori kerrallaan.

Kohderyhmä
Perusopetus 8. ja 9. lk (Kouluterveyskysely)

Aihe
All

Indikaattori
Harrastaa liikuntaa omatoimisesti vapaa-ajalla vähintään viikoitta..

Sukupuoli
Yhteensä

Vuosi
Multiple values

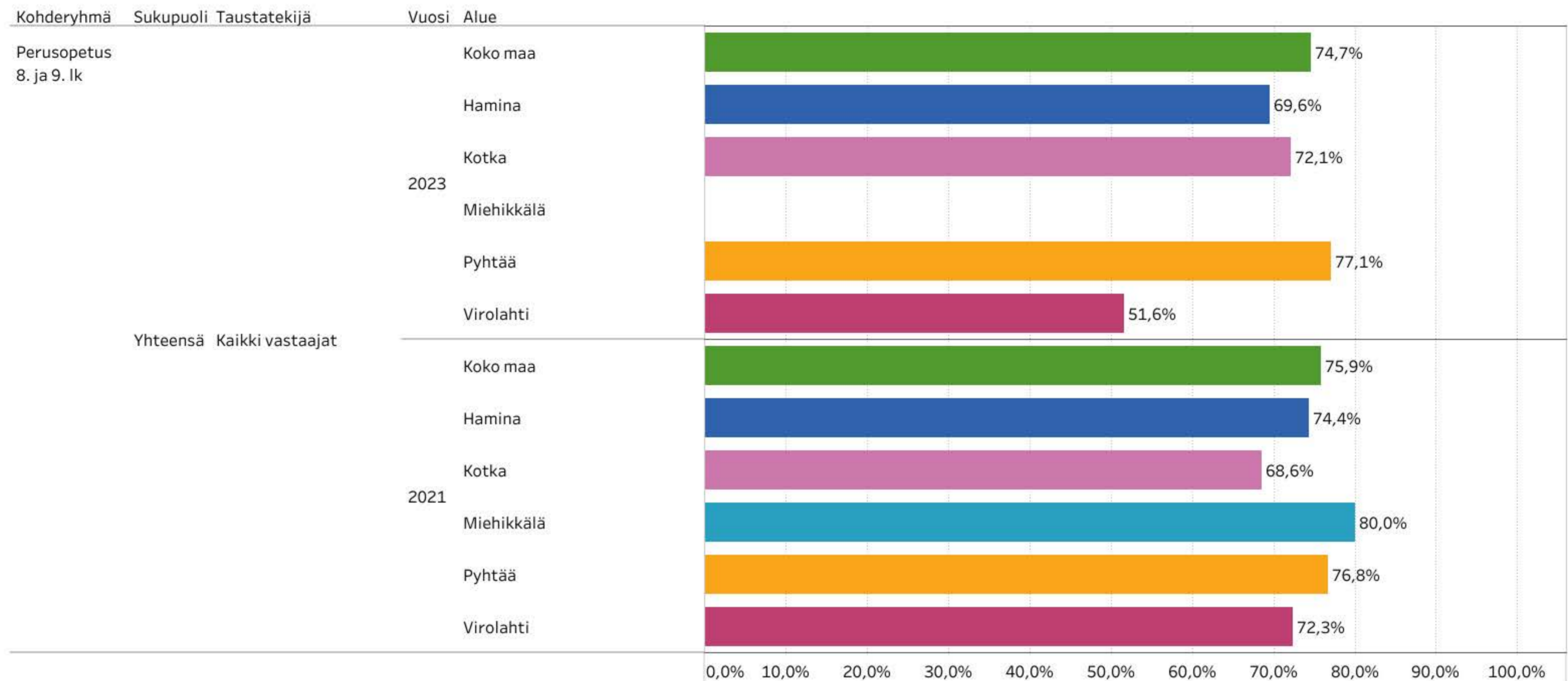
Taustatekijä
Kaikki vastaajat

Alue (enintään 10)
Multiple values

Esitystapa
Pylväskuvio

- 1, Koko maa
- 2, Hamina
- 3, Kotka
- 4, Miehikkälä
- 5, Pyhtää
- 6, Virolahti

Harrastaa liikuntaa omatoimisesti vapaa-ajalla vähintään viikoittain



H
ar
ra
st
aa
lii
ku
nt
aa
o
m
at
oi
mi
se
st
i
v
ap
aa



Aluevertailu

Indikaattorien vertailu

Tällä sivulla voit vertailla eri alueita toisiinsa indikaattori kerrallaan.

Kohderyhmä
Perusopetus 8. ja 9. lk (Kouluterveyskysely)

Aihe
All

Indikaattori
Nukkuu arkisin alle 8 tuntia

Sukupuoli
Yhteensä

Vuosi
Multiple values

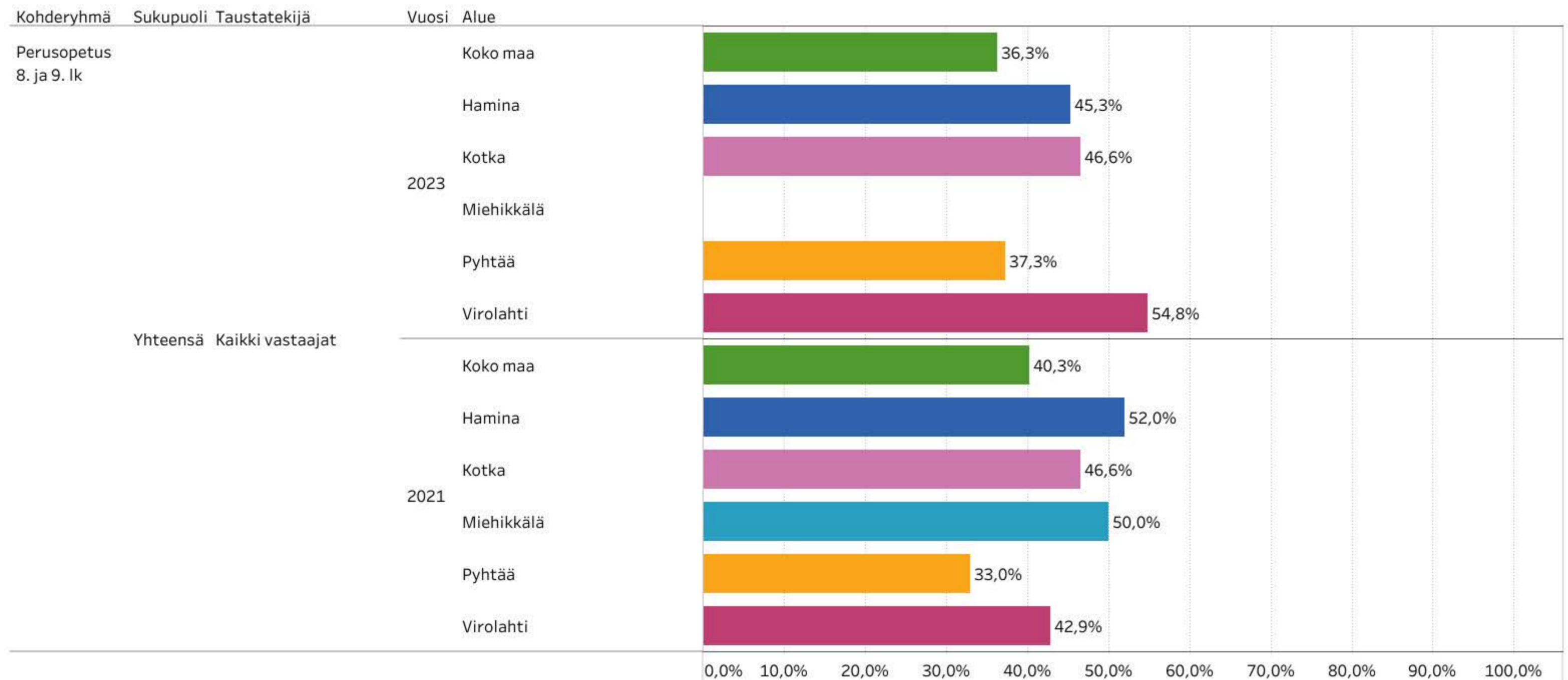
Taustatekijä
Kaikki vastaajat

Alue (enintään 10)
Multiple values

Esitystapa
Pylväskuvio

1, Koko maa
2, Hamina
3, Kotka
4, Miehikkälä
5, Pyhtää
6, Virolahti

Nukkuu arkisin alle 8 tuntia



N
uk
ku
u
ar
ki
si
n
all
e
8
tu
nt
ia

Lasten ja nuorten terveys ja hyvinvointi

KARTTA

VAHVUUDET JA KEHITYSKOhteet

VERTAILE

Aluevertailu

Indikaattorien vertailu

Tällä sivulla voit vertailla eri alueita toisiinsa indikaattori kerrallaan.

Kohderyhmä
Perusopetus 4. ja 5. lk (Kouluterveyskysely)

Aihe
All

Indikaattori
Kokee ettei nuku tarpeeksi

Sukupuoli
Yhteensä

Vuosi
All

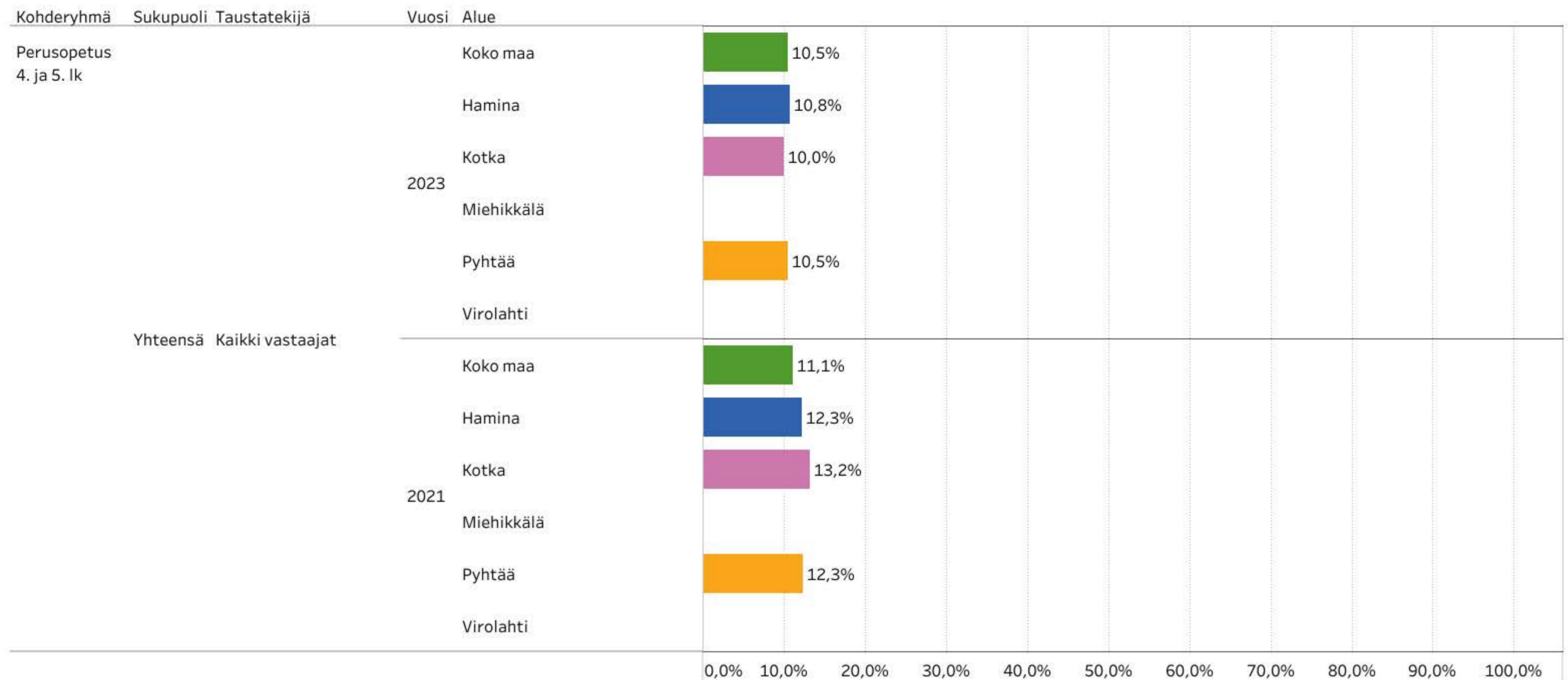
Taustatekijä
Kaikki vastaajat

Alue (enintään 10)
Multiple values

Esitystapa
Pylväskuvio

1, Koko maa
2, Hamina
3, Kotka
4, Miehikkälä
5, Pyhtää
6, Virolahti

Kokee ettei nuku tarpeeksi



K
ok
ee
et
te
i n
uk
u
ta
rp
ee
ks
i

Lasten ja nuorten terveys ja hyvinvointi

KARTTA

VAHVUUDET JA KEHITYSKOhteet

VERTAILE

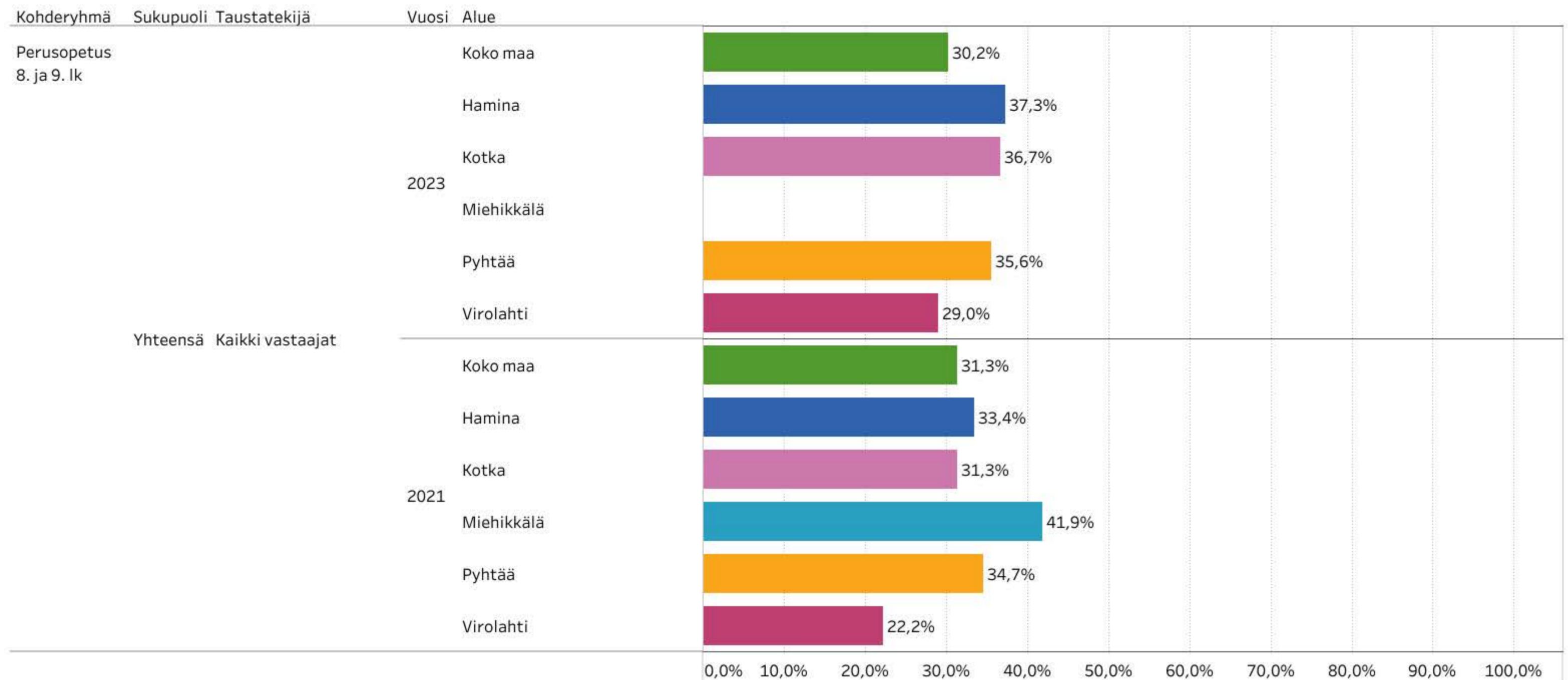
Aluevertailu

Indikaattorien vertailu

Tällä sivulla voit vertailla eri alueita toisiinsa indikaattori kerrallaan.

Kohderyhmä Perusopetus 8. ja 9. lk (Kouluterveyskysely)	Aihe All	Indikaattori Kokenut vanhempien tai muiden huoltajien aikuisten henkistä ..
Sukupuoli Yhteensä	Vuosi Multiple values	Taustatekijä Kaikki vastaajat
Alue (enintään 10) Multiple values	Esitystapa Pylväskuvio	<ul style="list-style-type: none"> 1, Koko maa 2, Hamina 3, Kotka 4, Miehikkälä 5, Pyhtää 6, Virolahti

Kokenut vanhempien tai muiden huoltajien aikuisten henkistä väkivaltaa vuoden aikana



K
ok
en
ut
va
n
he
m
pi
en
ta
i
m
ui
de

Lasten ja nuorten terveys ja hyvinvointi

KARTTA

VAHVUUDET JA KEHITYSKOhteet

VERTAILE

Aluevertailu

Indikaattorien vertailu

Tällä sivulla voit vertailla eri alueita toisiinsa indikaattori kerrallaan.

Kohderyhmä
Perusopetus 4. ja 5. lk (Kouluterveyskysely)

Aihe
All

Indikaattori
Kokenut vanhempien tai muiden huoltajien aikuisten henkistä ..

Sukupuoli
Yhteensä

Vuosi
Multiple values

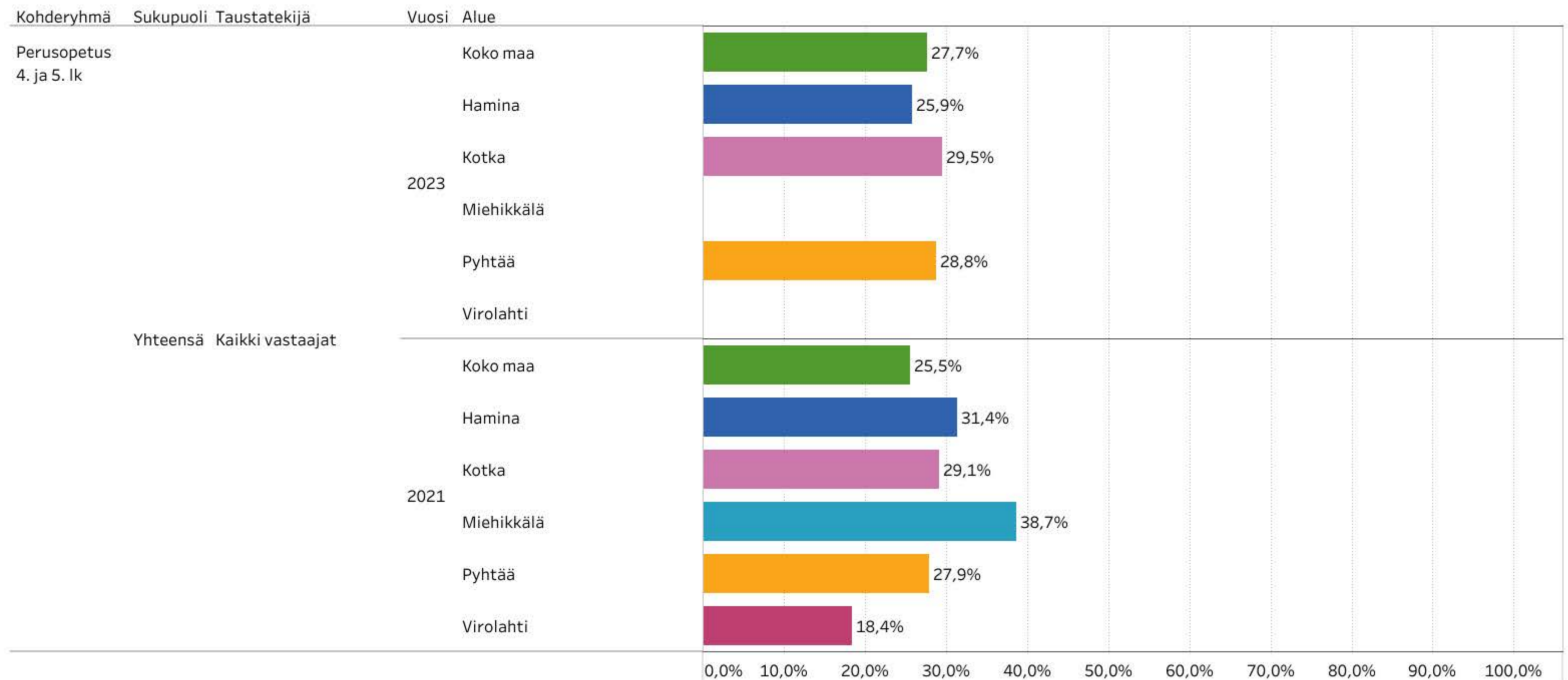
Taustatekijä
Kaikki vastaajat

Alue (enintään 10)
Multiple values

Esitystapa
Pylväskuvio

1, Koko maa
2, Hamina
3, Kotka
4, Miehikkälä
5, Pyhtää
6, Virolahti

Kokenut vanhempien tai muiden huoltajien aikuisten henkistä väkivaltaa vuoden aikana



K
ok
en
ut
va
n
he
m
pi
en
ta
i
m
ui
de

Lasten ja nuorten terveys ja hyvinvointi

KARTTA

VAHVUUDET JA KEHITYSKOhteet

VERTAILE

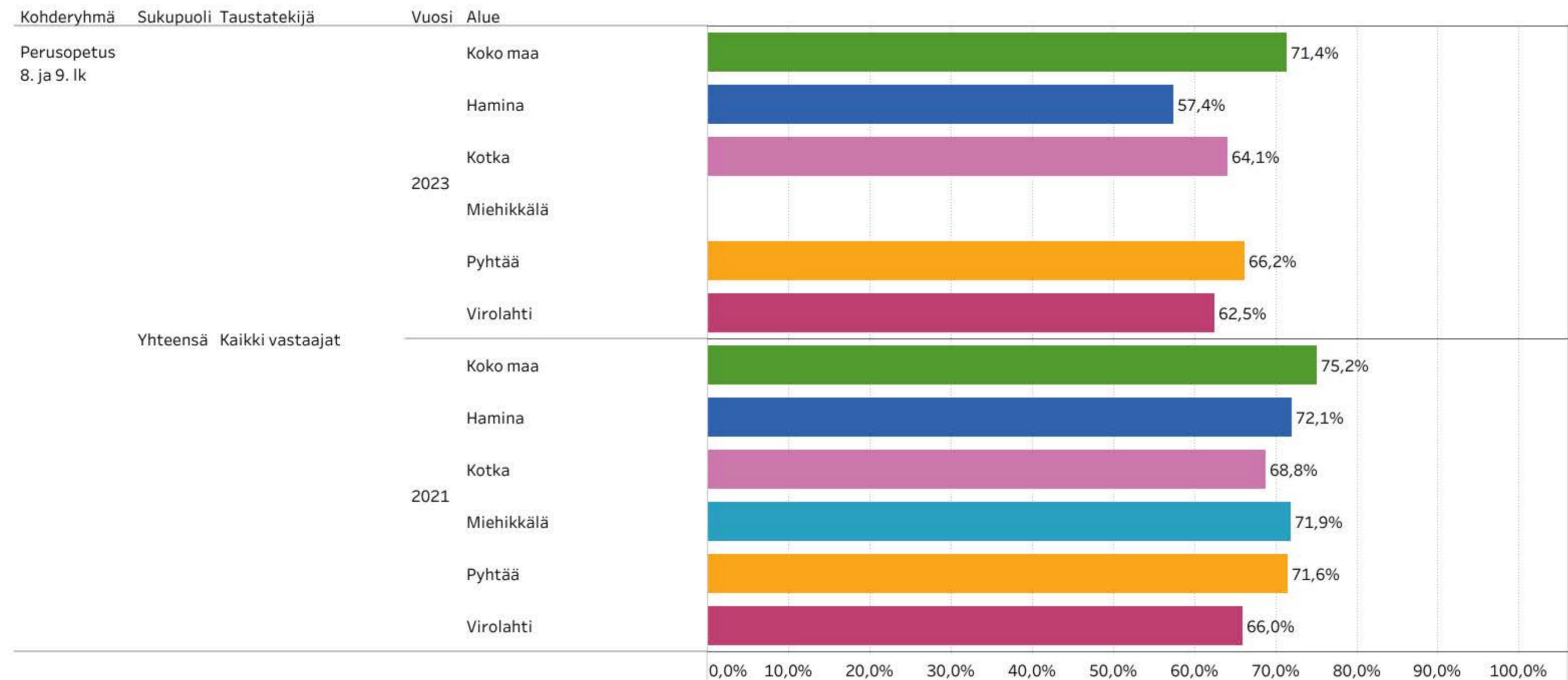
Aluevertailu

Indikaattorien vertailu

Tällä sivulla voit vertailla eri alueita toisiinsa indikaattori kerrallaan.

Kohderyhmä Perusopetus 8. ja 9. lk (Kouluterveyskysely)	Aihe All	Indikaattori Ei ole kiusattu koulussa lainkaan lukukauden aikana
Sukupuoli Yhteensä	Vuosi Multiple values	Taustatekijä Kaikki vastaajat
Alue (enintään 10) Multiple values	Esitystapa Pylväskuvio	<ul style="list-style-type: none"> 1, Koko maa 2, Hamina 3, Kotka 4, Miehikkälä 5, Pyhtää 6, Virolahti

Ei ole kiusattu koulussa lainkaan lukukauden aikana



Ei
ol
e
ki
us
at
tu
ko
ul
us
sa
lai
nk
aa
n l
uk
uk
au
de

Lasten ja nuorten terveys ja hyvinvointi

KARTTA

VAHVUUDET JA KEHITYSKOhteet

VERTAILE

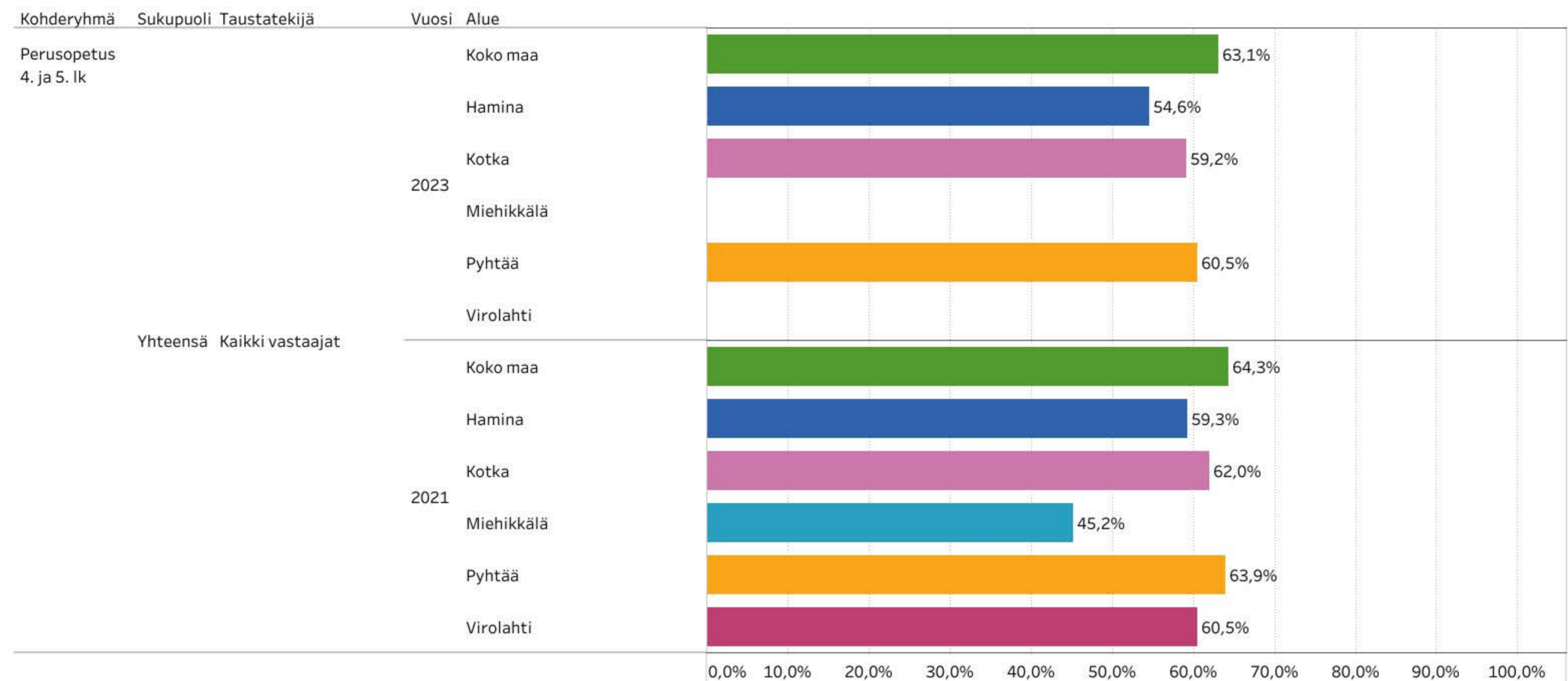
Aluevertailu

Indikaattorien vertailu

Tällä sivulla voit vertailla eri alueita toisiinsa indikaattori kerrallaan.

Kohderyhmä Perusopetus 4. ja 5. lk (Kouluterveyskysely)	Aihe All	Indikaattori Ei ole kiusattu koulussa lainkaan lukukauden aikana
Sukupuoli Yhteensä	Vuosi Multiple values	Taustatekijä Kaikki vastaajat
Alue (enintään 10) Multiple values	Esitystapa Pylväskuvio	<ul style="list-style-type: none"> 1, Koko maa 2, Hamina 3, Kotka 4, Miehikkälä 5, Pyhtää 6, Virolahti

Ei ole kiusattu koulussa lainkaan lukukauden aikana



Ei
ol
e
ki
us
at
tu
ko
ul
us
sa
lai
nk
aa
n l
uk
uk
au
de



Aluevertailu

Indikaattorien vertailu

Tällä sivulla voit vertailla eri alueita toisiinsa indikaattori kerrallaan.

Kohderyhmä
Perusopetus 8. ja 9. lk (Kouluterveyskysely)

Aihe
All

Indikaattori
Ei ole osallistunut muiden oppilaiden kiusaamiseen

Sukupuoli
Yhteensä

Vuosi
Multiple values

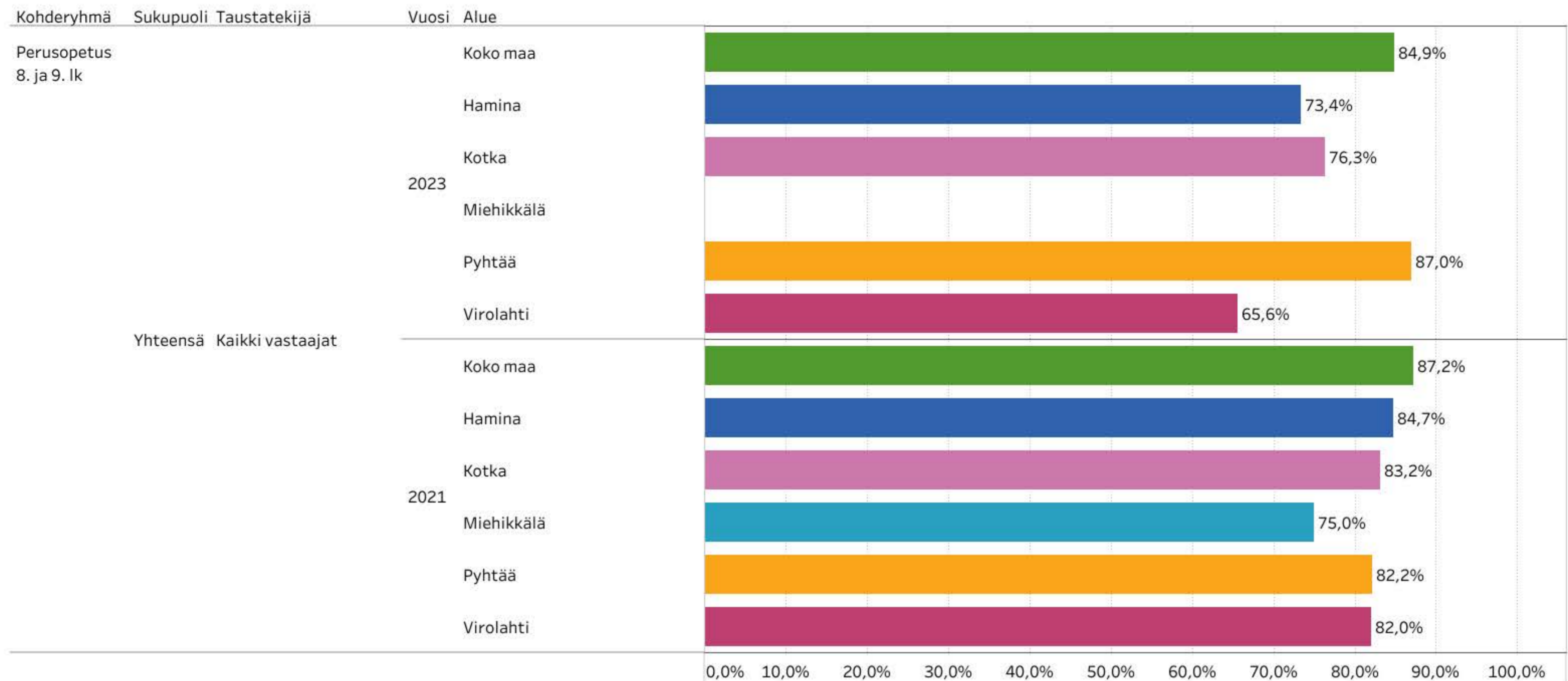
Taustatekijä
Kaikki vastaajat

Alue (enintään 10)
Multiple values

Esitystapa
Pylväskuvio

- 1, Koko maa
- 2, Hamina
- 3, Kotka
- 4, Miehikkälä
- 5, Pyhtää
- 6, Virolahti

Ei ole osallistunut muiden oppilaiden kiusaamiseen



Ei
ol
e
os
all
is
tu
n
ut
m
ui
de
n
op
pi
lai
de
n
ki



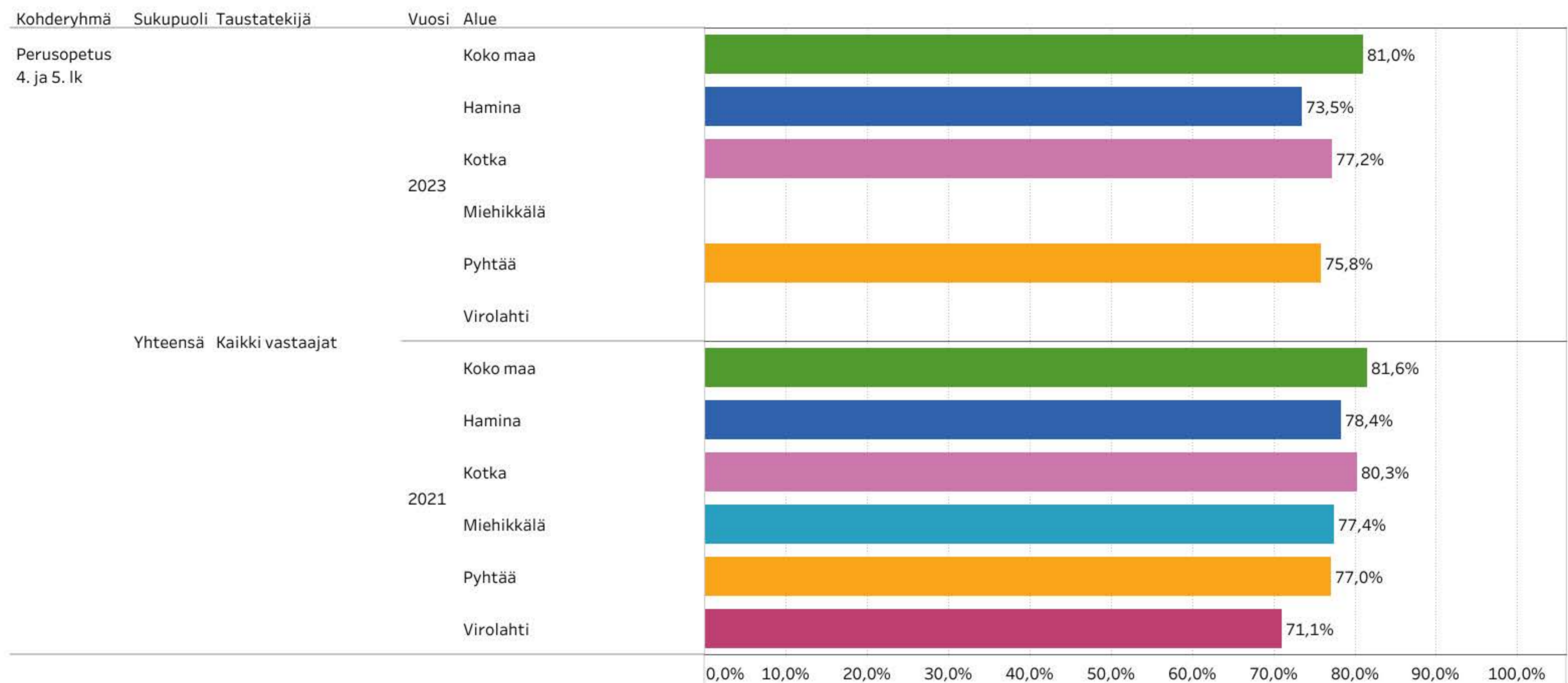
Aluevertailu

Indikaattorien vertailu

Tällä sivulla voit vertailla eri alueita toisiinsa indikaattori kerrallaan.

Kohderyhmä Perusopetus 4. ja 5. lk (Kouluterveyskysely)	Aihe All	Indikaattori Ei ole osallistunut muiden oppilaiden kiusaamiseen
Sukupuoli Yhteensä	Vuosi Multiple values	Taustatekijä Kaikki vastaajat
Alue (enintään 10) Multiple values	Esitystapa Pylväskuvio	<ul style="list-style-type: none"> 1, Koko maa 2, Hamina 3, Kotka 4, Miehikkälä 5, Pyhtää 6, Virolahti

Ei ole osallistunut muiden oppilaiden kiusaamiseen



Ei
ol
e
os
all
is
tu
n
ut
m
ui
de
n
op
pi
lai
de
n
ki



Aluevertailu

Indikaattorien vertailu

Tällä sivulla voit vertailla eri alueita toisiinsa indikaattori kerrallaan.

Kohderyhmä
Perusopetus 8. ja 9. lk (Kouluterveyskysely)

Aihe
All

Indikaattori
Ei yhtään läheistä ystävää

Sukupuoli
Yhteensä

Vuosi
Multiple values

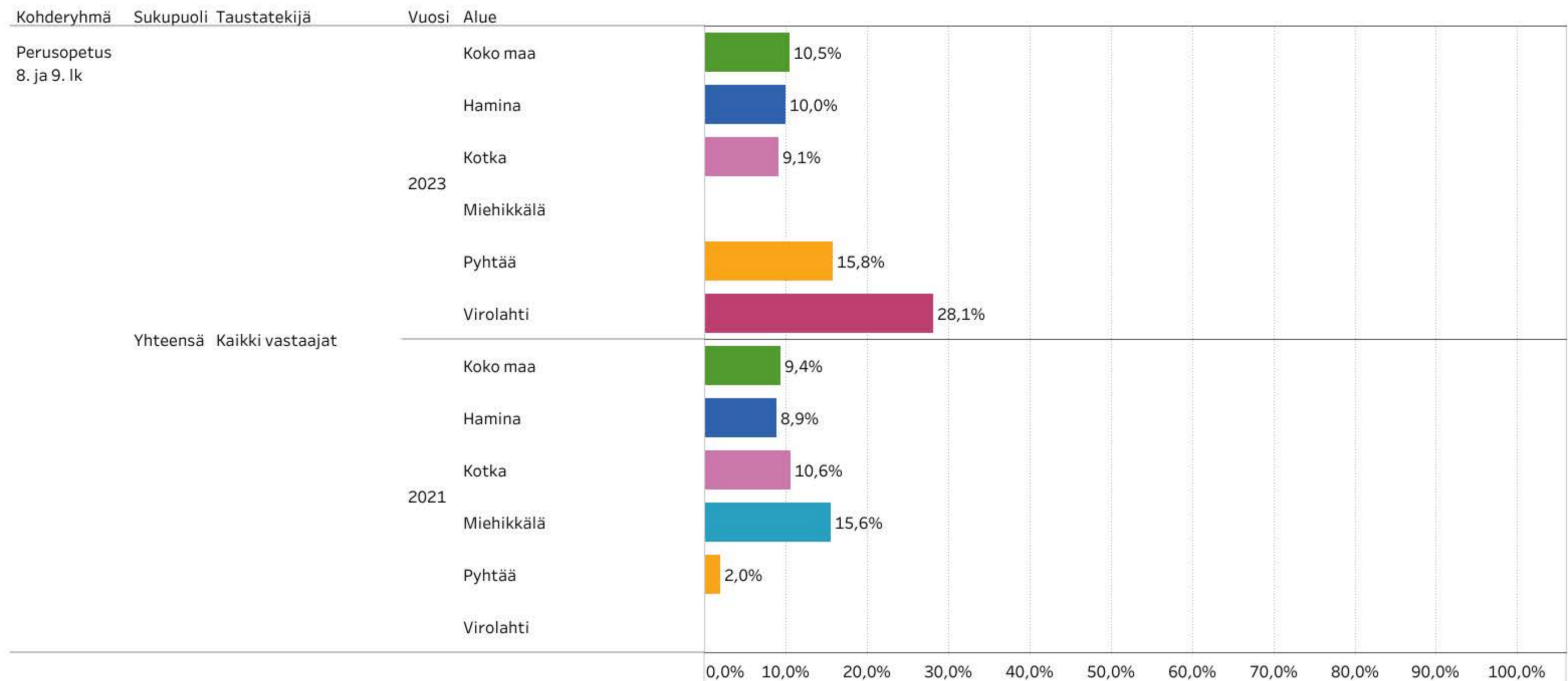
Taustatekijä
Kaikki vastaajat

Alue (enintään 10)
Multiple values

Esitystapa
Pylväskuvio

1, Koko maa
2, Hamina
3, Kotka
4, Miehikkälä
5, Pyhtää
6, Virolahti

Ei yhtään läheistä ystävää



Ei
yh
tä
än
lä
he
is
tä
ys
tä
vä
ä

Lasten ja nuorten terveys ja hyvinvointi

KARTTA

VAHVUUDET JA KEHITYSKOhteet

VERTAILE

Aluevertailu

Indikaattorien vertailu

Tällä sivulla voit vertailla eri alueita toisiinsa indikaattori kerrallaan.

Kohderyhmä
Perusopetus 8. ja 9. lk (Kouluterveyskysely)

Aihe
All

Indikaattori
Kohtalainen tai vaikea ahdistuneisuus

Sukupuoli
Yhteensä

Vuosi
Multiple values

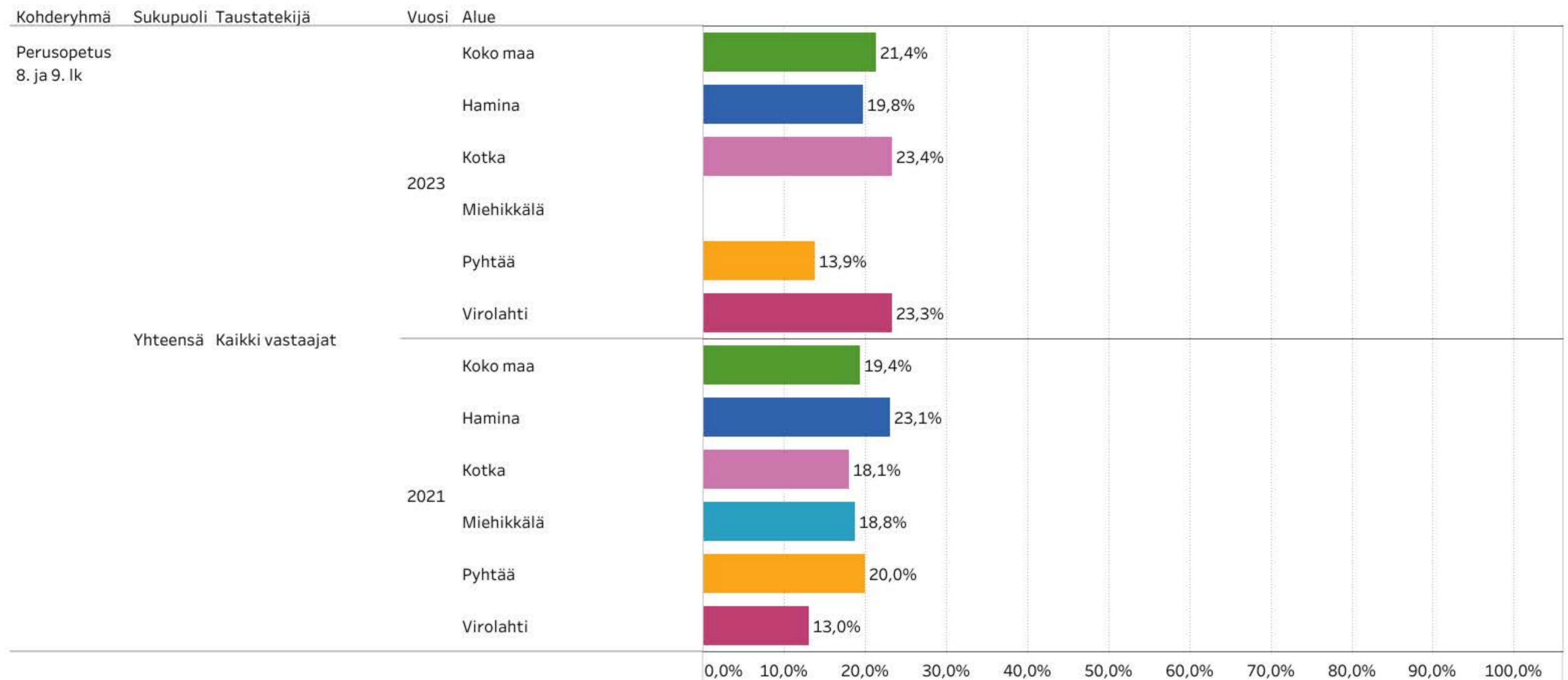
Taustatekijä
Kaikki vastaajat

Alue (enintään 10)
Multiple values

Esitystapa
Pylväskuvio

1, Koko maa
2, Hamina
3, Kotka
4, Miehikkälä
5, Pyhtää
6, Virolahti

Kohtalainen tai vaikea ahdistuneisuus



K
oh
ta
lai
ne
n
ta
i v
ai
ke
a
ah
di
st
u
ne
is
u
us

Lasten ja nuorten terveys ja hyvinvointi

KARTTA

VAHVUUDET JA KEHITYSKOhteet

VERTAILE

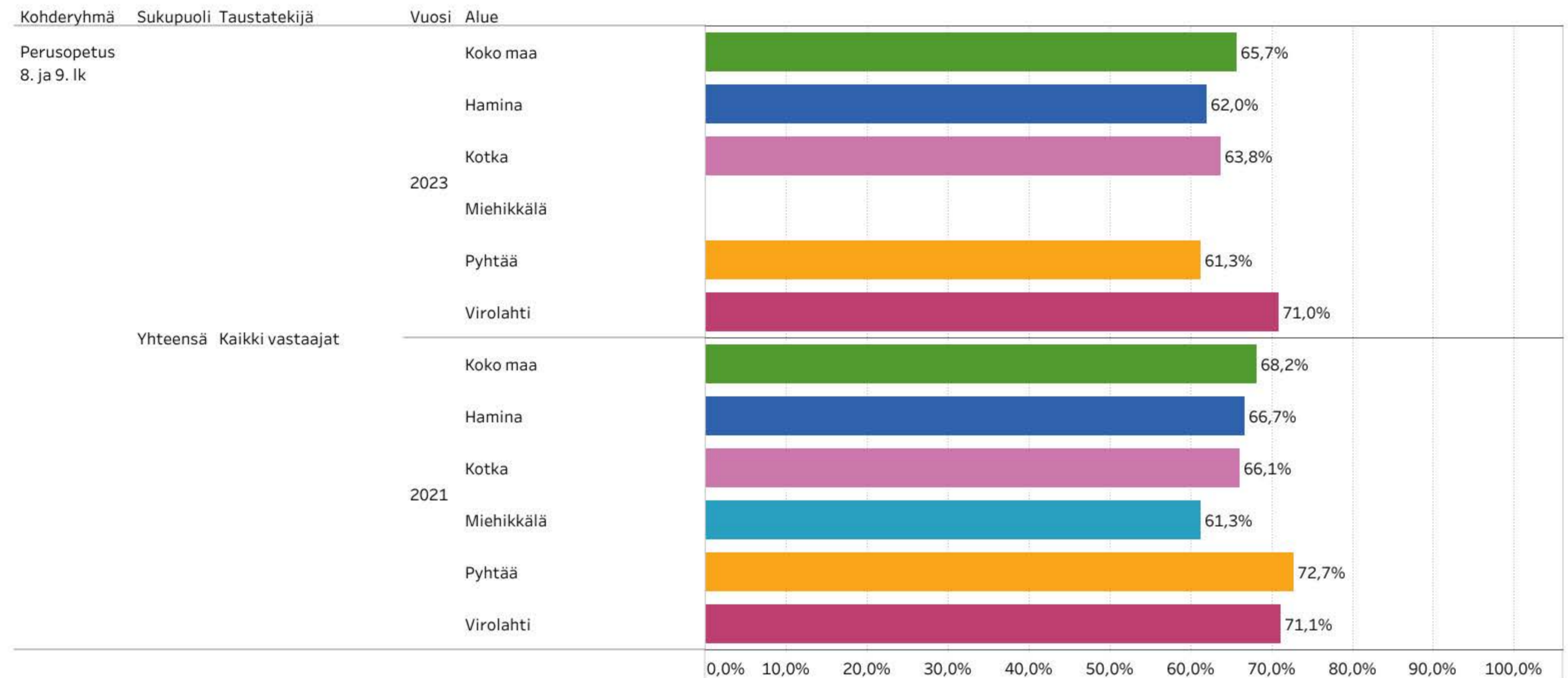
Aluevertailu

Indikaattorien vertailu

Tällä sivulla voit vertailla eri alueita toisiinsa indikaattori kerrallaan.

Kohderyhmä Perusopetus 8. ja 9. lk (Kouluterveyskysely)	Aihe All	Indikaattori Tyytyväinen elämäänsä tällä hetkellä
Sukupuoli Yhteensä	Vuosi Multiple values	Taustatekijä Kaikki vastaajat
Alue (enintään 10) Multiple values	Esitystapa Pylväskuvio	<ul style="list-style-type: none"> 1, Koko maa 2, Hamina 3, Kotka 4, Miehikkälä 5, Pyhtää 6, Virolahti

Tyytyväinen elämäänsä tällä hetkellä



Ty
yt
yv
äi
ne
n
el
ä
m
ää
ns
ä
tä
llä
he
tk
ell
ä