

## Kaakon kaksikko aikuiset

### Kymenlaakson PÄIHDEKYSYLY

Näytetään 89 vastaajaa kyselyn vastaajien kokonaismäärästä 3281

#### Suodatusehdot:

Ehto 1:

Vastausvaihtoehdot: 18–29 vuotta, 30–49 vuotta, 50–64 vuotta, 65–74– vuotta, yli 75 vuotta  
(Kysymys: Ikä)

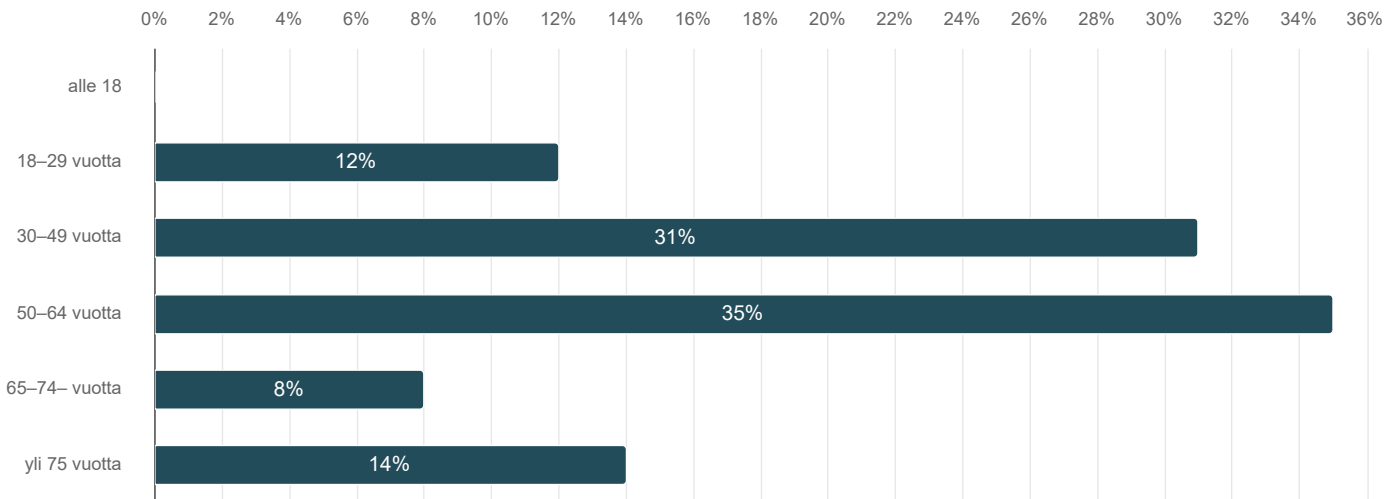
JA

Ehto 2:

Vastausvaihtoehdot: Miehikkälä, Virolahti  
(Kysymys: Missä asut?)

#### Ikä

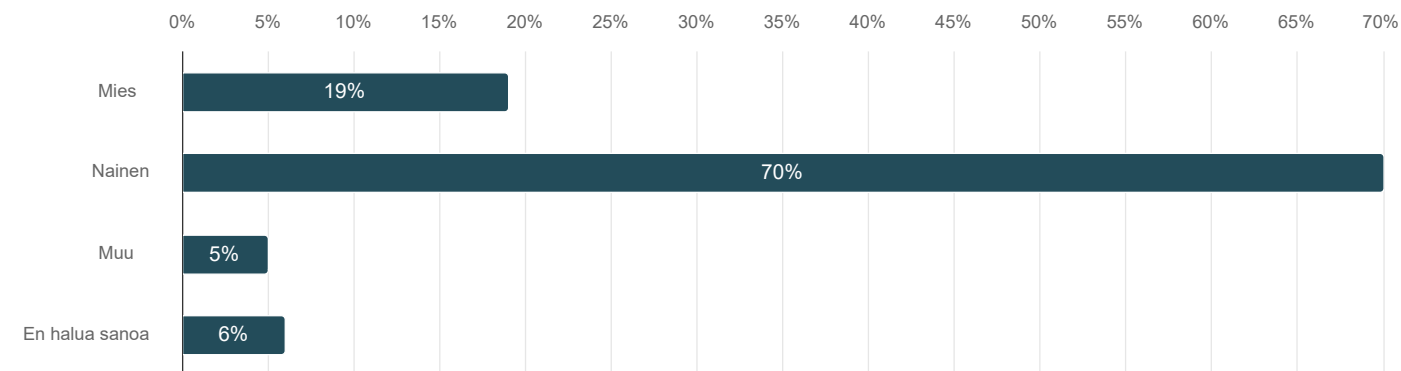
Vastaajien määrä: 89



	n	Prosentti
alle 18	0	0,0%
18–29 vuotta	11	12,3%
30–49 vuotta	28	31,5%
50–64 vuotta	31	34,8%
65–74– vuotta	7	7,9%
yli 75 vuotta	12	13,5%

## Sukupuoli

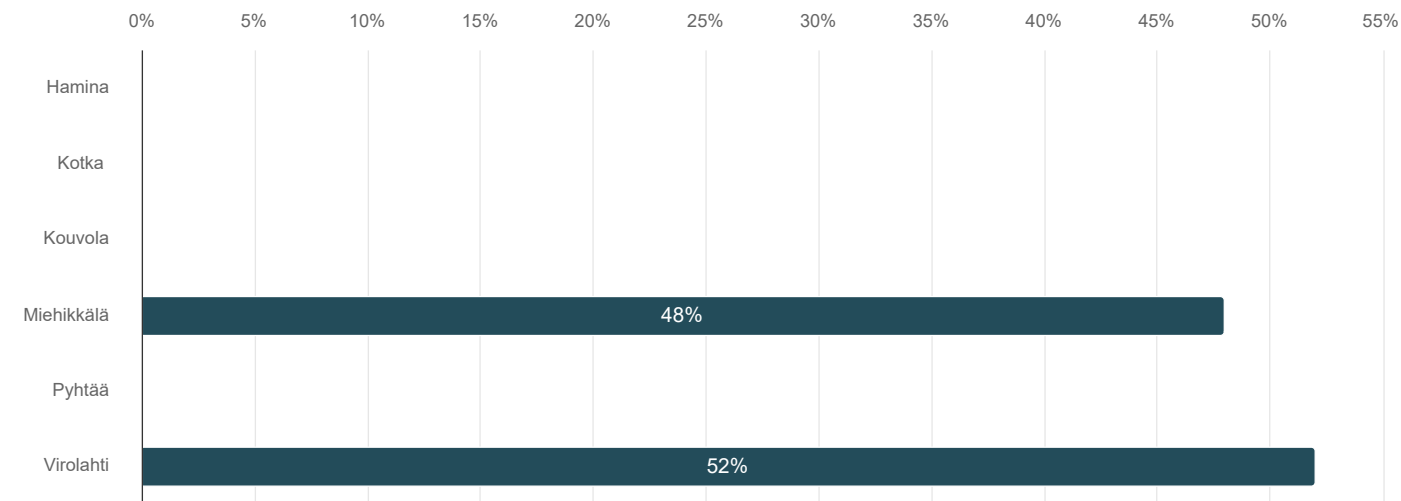
Vastaajien määrä: 89



	n	Prosentti
Mies	17	19,1%
Nainen	62	69,7%
Muu	5	5,6%
En halua sanoa	5	5,6%

## Missä asut?

Vastaajien määrä: 89

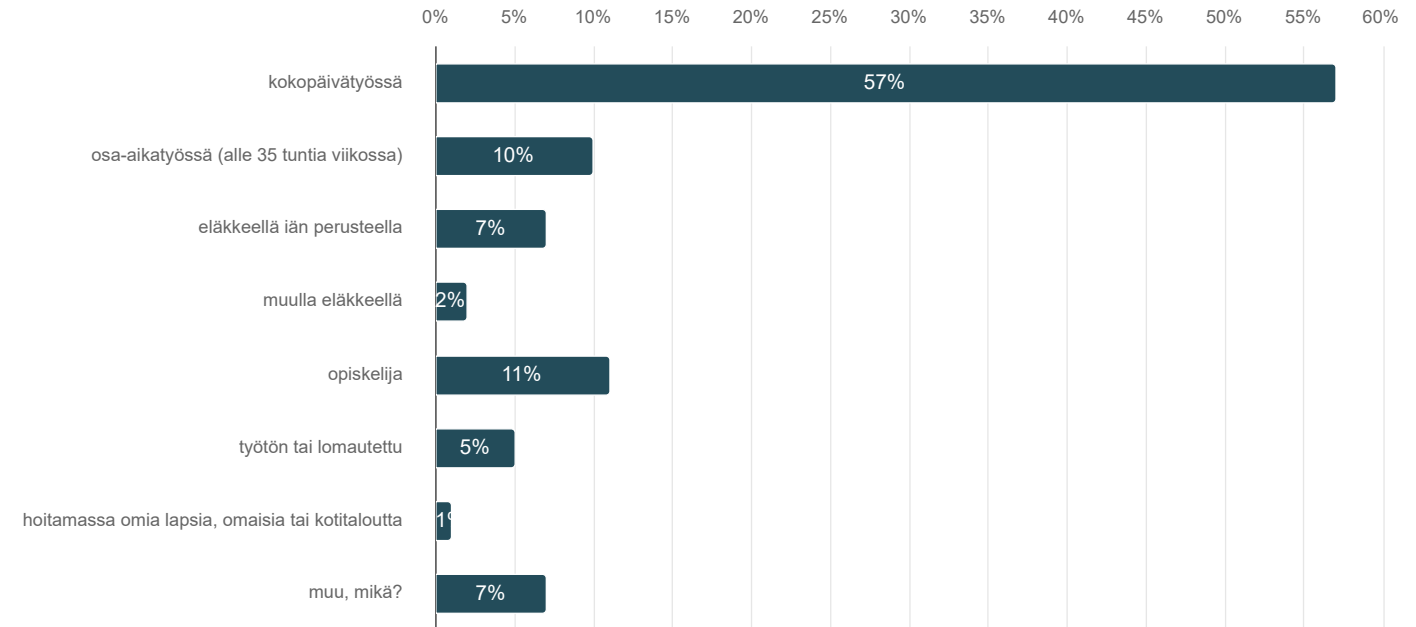


	n	Prosentti
Hamina	0	0,0%
Kotka	0	0,0%
Kouvola	0	0,0%
Miehikkälä	43	48,3%
Pyhtää	0	0,0%
Virolahti	46	51,7%

## Oletko tällä hetkellä pääasiassa:

Valitse tilannettasi parhaiten kuvaava vaihtoehto

Vastaajien määrä: 89



	n	Prosentti
kokopäivätyössä	51	57,3%
osa-aikatyössä (alle 35 tuntia viikossa)	9	10,1%
eläkkeellä iän perusteella	6	6,8%
muulla eläkkeellä	2	2,3%
opiskelija	10	11,2%
työtön tai lomautettu	4	4,5%
hoitamassa omia lapsia, omaisia tai kotitaloutta	1	1,1%
muu, mikä?	6	6,7%

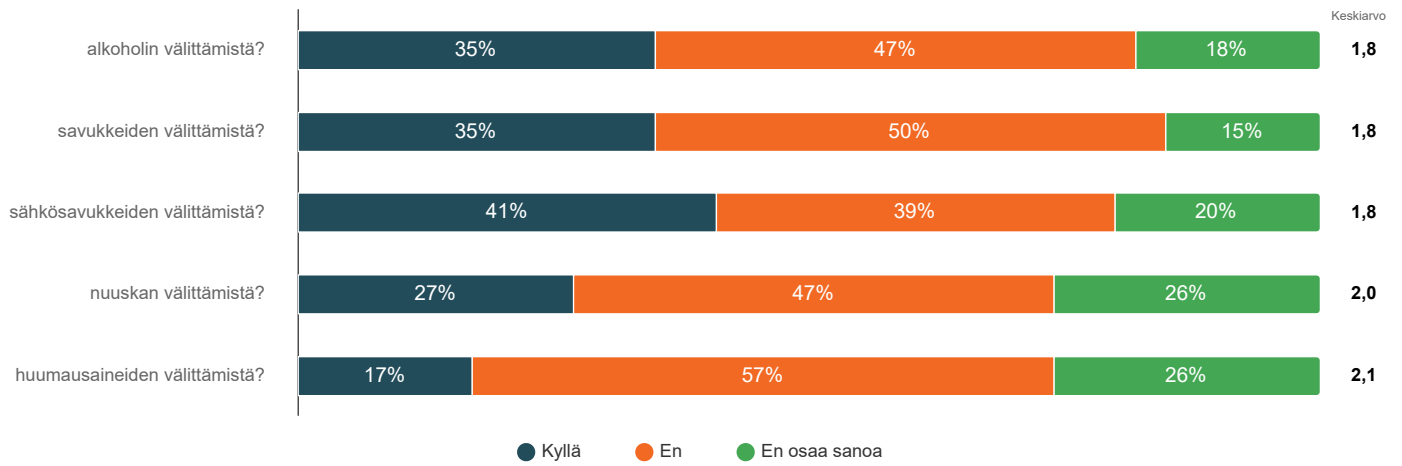
Lisättekstikenttään annetut vastaukset

[Näytä kaikki](#)

Vastausvaihtoehdot	Teksti
muu, mikä?	koditon
muu, mikä?	Darrassa
muu, mikä?	Onlyfans tekijä
muu, mikä?	Porno
muu, mikä?	Isiksen itsemurhapommitusjohtaja

## Oletko havainnut kunnassasi viimeisen 12 kuukauden aikana alaikäisille...

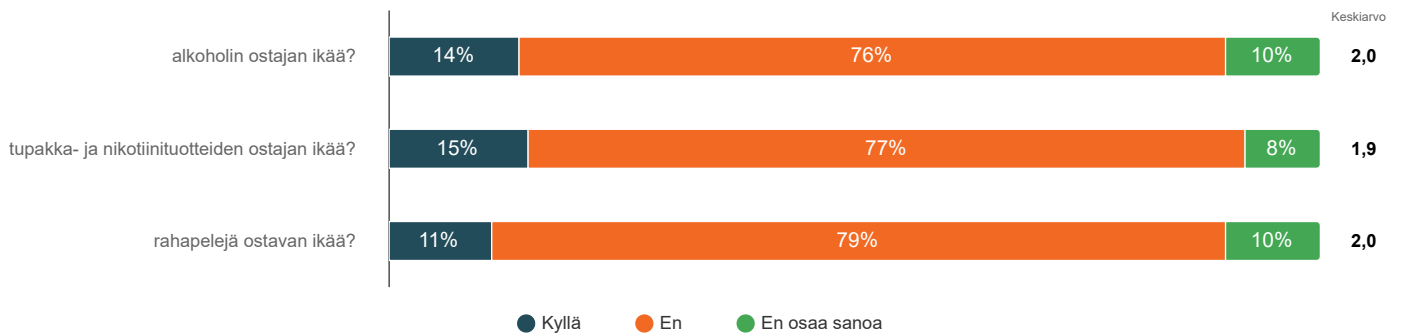
Vastaajien määrä: 89



	Kyllä	En	En osaa sanoa	Keskiarvo	Mediaani
alkoholin välittämistä?	34,8%	47,2%	18,0%	1,8	2,0
savukkeiden välittämistä?	34,8%	50,6%	14,6%	1,8	2,0
sähkösavukkeiden välittämistä?	40,5%	39,3%	20,2%	1,8	2,0
nuuskan välittämistä?	27,0%	47,2%	25,8%	2,0	2,0
huumausaineiden välittämistä?	16,9%	57,3%	25,8%	2,1	2,0
<b>Yhteensä</b>	<b>30,8%</b>	<b>48,3%</b>	<b>20,9%</b>	<b>1,9</b>	<b>2,0</b>

## Oletko havainnut kunnassasi viimeisen 12 kuukauden aikana tilanteita, joissa myyjä ei ole tarkastanut nuorelta näyttävän...

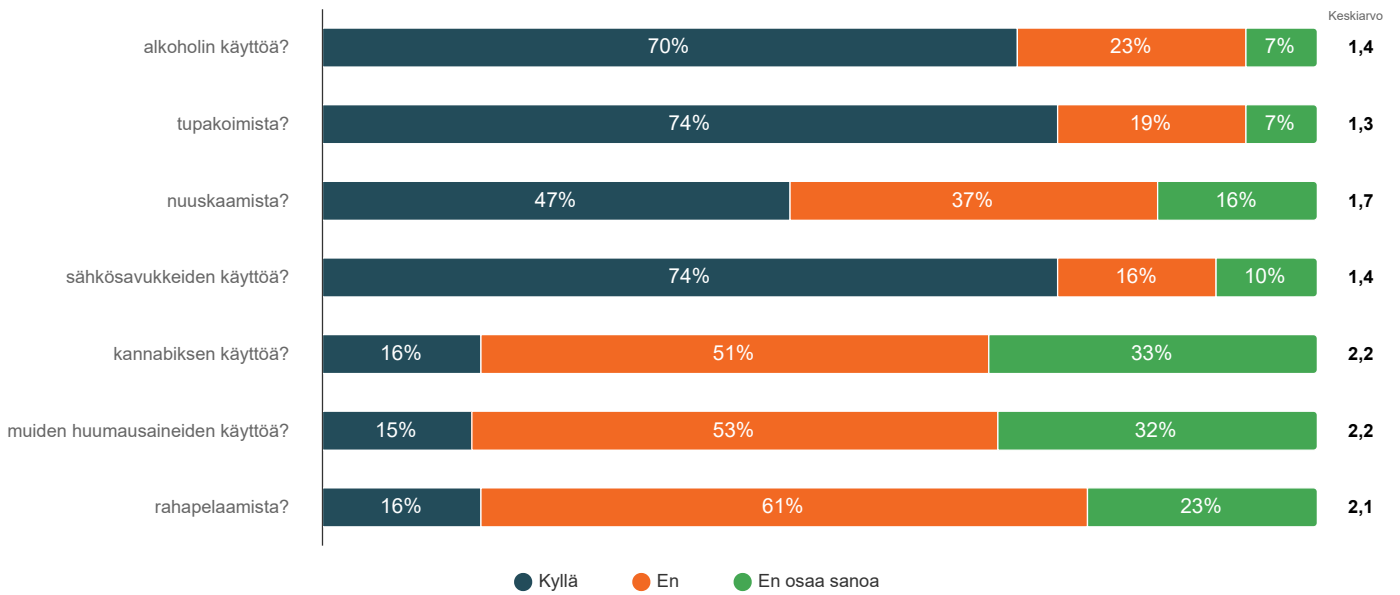
Vastaajien määrä: 89



	Kyllä	En	En osaa sanoa	Keskiarvo	Mediaani
alkoholin ostajan ikää?	13,5%	76,4%	10,1%	2,0	2,0
tupakka- ja nikotiini tuotteiden ostajan ikää?	14,6%	77,5%	7,9%	1,9	2,0
rahapelejä ostavan ikää?	11,2%	78,7%	10,1%	2,0	2,0
<b>Yhteensä</b>	<b>13,1%</b>	<b>77,5%</b>	<b>9,4%</b>	<b>2,0</b>	<b>2,0</b>

## Oletko havainnut kunnassasi viimeisen 12 kuukauden aikana alaikäisten...

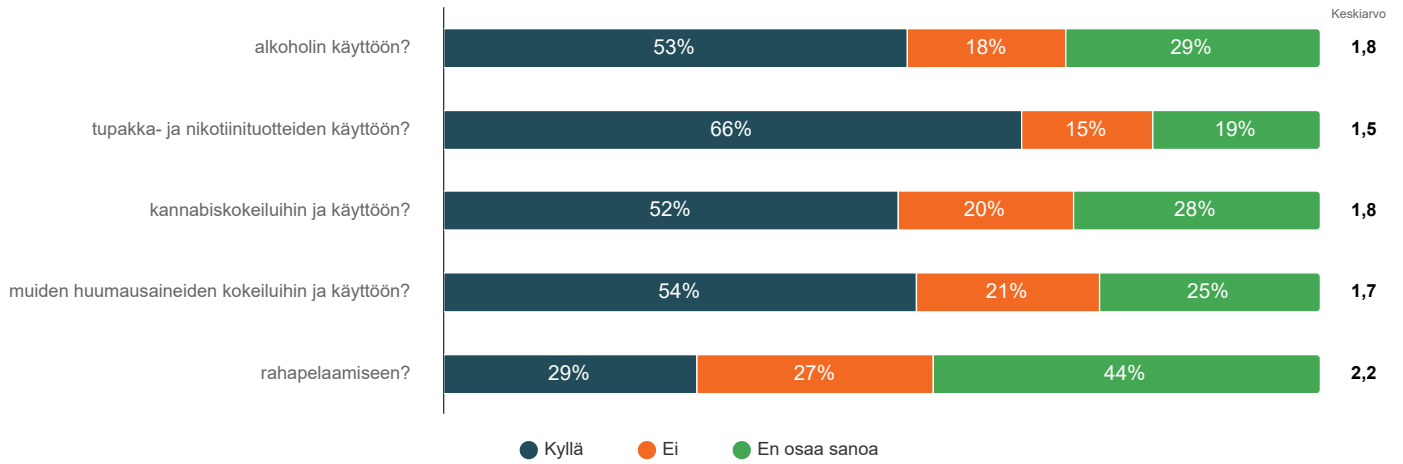
Vastaajien määrä: 89



	Kyllä	En	En osaa sanoa	Keskiarvo	Mediaani
alkoholin käyttöä?	69,7%	23,6%	6,7%	1,4	1,0
tupakoimista?	73,9%	19,3%	6,8%	1,3	1,0
nuuskaamista?	46,6%	37,5%	15,9%	1,7	2,0
sähkösavukkeiden käyttöä?	73,9%	15,9%	10,2%	1,4	1,0
kannabiksen käyttöä?	16,1%	50,6%	33,3%	2,2	2,0
muiden huumausaineiden käyttöä?	14,8%	53,4%	31,8%	2,2	2,0
rahapelaamista?	15,9%	61,4%	22,7%	2,1	2,0
<b>Yhteensä</b>	<b>44,4%</b>	<b>37,4%</b>	<b>18,2%</b>	<b>1,7</b>	<b>2,0</b>

### Tulisiko kunnassasi puuttua nykyistä enemmän alaikäisten...

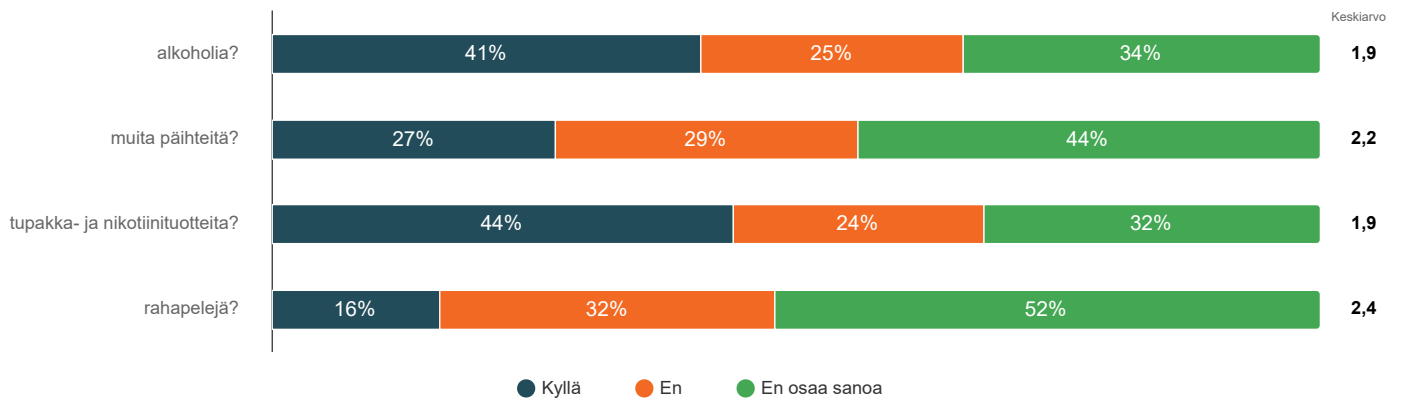
Vastaajien määrä: 89



	Kyllä	Ei	En osaa sanoa	Keskiarvo	Mediaani
alkoholin käyttöön?	53,4%	18,2%	28,4%	1,8	1,0
tupakka- ja nikotiini tuotteiden käyttöön?	65,9%	14,8%	19,3%	1,5	1,0
kannabiskokeiluihin ja käyttöön?	51,7%	20,2%	28,1%	1,8	1,0
muiden huumausaineiden kokeiluihin ja käyttöön?	53,9%	21,4%	24,7%	1,7	1,0
rahapelaamiseen?	28,4%	27,3%	44,3%	2,2	2,0
<b>Yhteensä</b>	<b>50,7%</b>	<b>20,4%</b>	<b>29,0%</b>	<b>1,8</b>	<b>1,0</b>

### Käytetäänkö kunnassasi / asuinalueellasi mielestäsi liikaa...

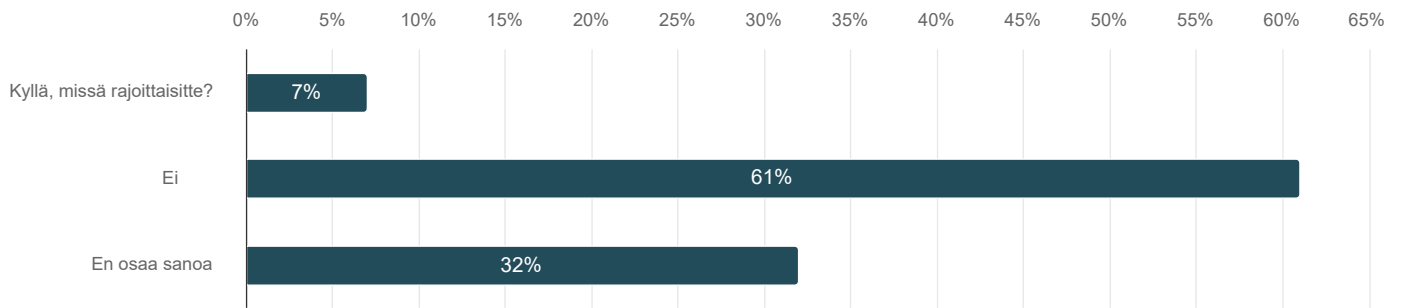
Vastaajien määrä: 88



	Kyllä	En	En osaa sanoa	Keskiarvo	Mediaani
alkoholia?	40,9%	25,0%	34,1%	1,9	2,0
muita päihteitä?	27,3%	28,4%	44,3%	2,2	2,0
tupakka- ja nikotiini tuotteita?	44,3%	23,9%	31,8%	1,9	2,0
rahapelejä?	15,9%	31,8%	52,3%	2,4	3,0
<b>Yhteensä</b>	<b>32,1%</b>	<b>27,3%</b>	<b>40,6%</b>	<b>2,1</b>	<b>2,0</b>

## Olisiko alkoholin anniskelua tarpeen rajoittaa tietyillä alueilla kunnassasi kaupungin/kunnan omalla päätöksellä?

Vastaajien määrä: 87



	n	Prosentti
Kyllä, missä rajoittaisitte?	6	6,9%
Ei	53	60,9%
En osaa sanoa	28	32,2%

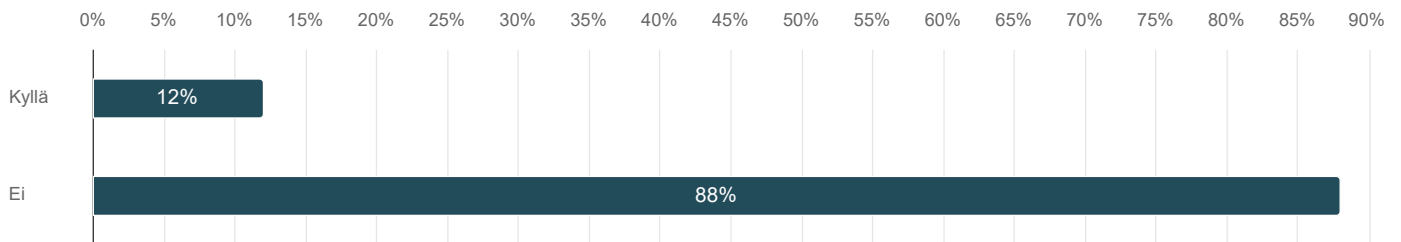
Lisätekstikenttään annetut vastaukset

[Näytä kaikki](#)

Vastausvaihtoehdot	Teksti
Kyllä, missä rajoittaisitte?	Nuorten kokoontumispaikkojen lähistöllä
Kyllä, missä rajoittaisitte?	15
Kyllä, missä rajoittaisitte?	Ih vitusti viinaa vaa
Kyllä, missä rajoittaisitte?	Porno
Kyllä, missä rajoittaisitte?	Koko kouvolassa alkoholi ja tupakka k 12 pls

## Oletko kunnassasi viimeisen 12 kuukauden aikana pelännyt kadulla tai muulla julkisella paikalla kohtaamiasi päihtyneitä henkilöitä?

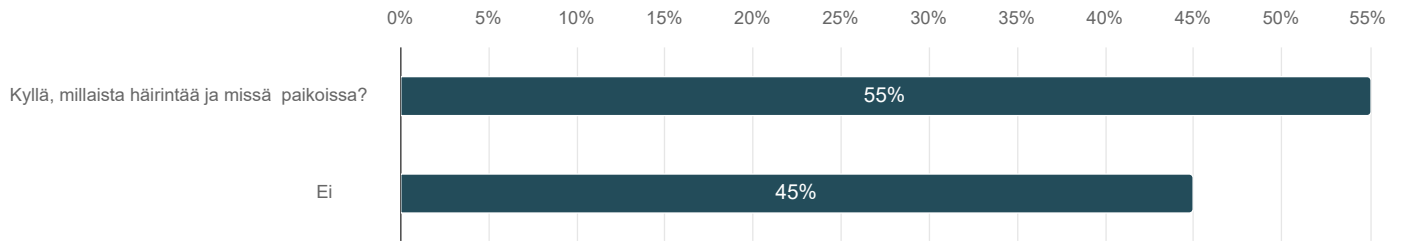
Vastaajien määrä: 89



	n	Prosentti
Kyllä	11	12,4%
Ei	78	87,6%

## Onko päähtynyt henkilö ahdistellut tai häirinnyt sinua kadulla tai muulla julkisella paikalla?

Vastaajien määrä: 11



	n	Prosentti
Kyllä, millaista häirintää ja missä paikoissa?	6	54,5%
Ei	5	45,5%

Lisätekstikenttään annetut vastaukset

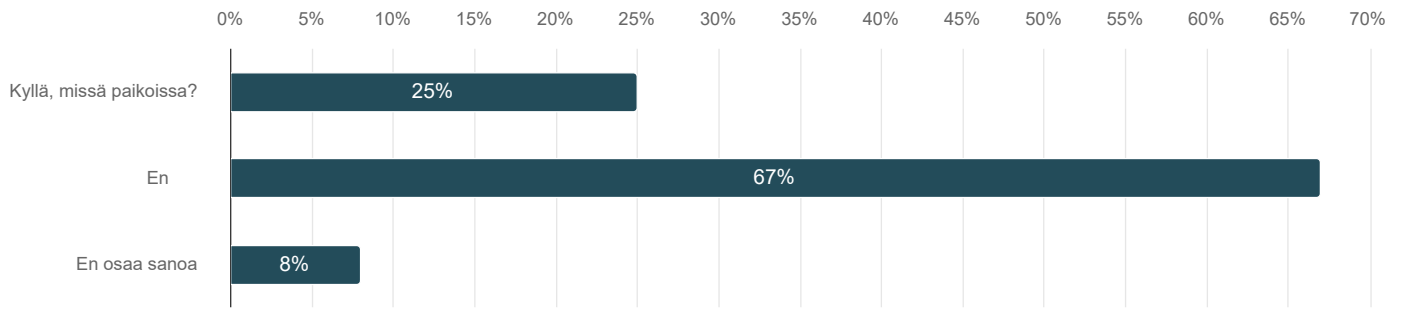
[Näytä kaikki](#)

Vastausvaihtoehdot	Teksti
Kyllä, millaista häirintää ja missä paikoissa?	Joo
Kyllä, millaista häirintää ja missä paikoissa?	raiskannut
Kyllä, millaista häirintää ja missä paikoissa?	Raiskasi
Kyllä, millaista häirintää ja missä paikoissa?	Homo oot



**Oletko kunnassasi viimeisen 12 kuukauden aikana altistunut tupakansavulle tai sähkösavukkeen höyryille kadulla tai muulla julkisella paikalla niin, että olet kokenut siitä olleen sinulle haittaa?**

Vastaajien määrä: 89



	n	Prosentti
Kyllä, missä paikoissa?	22	24,7%
En	60	67,4%
En osaa sanoa	7	7,9%

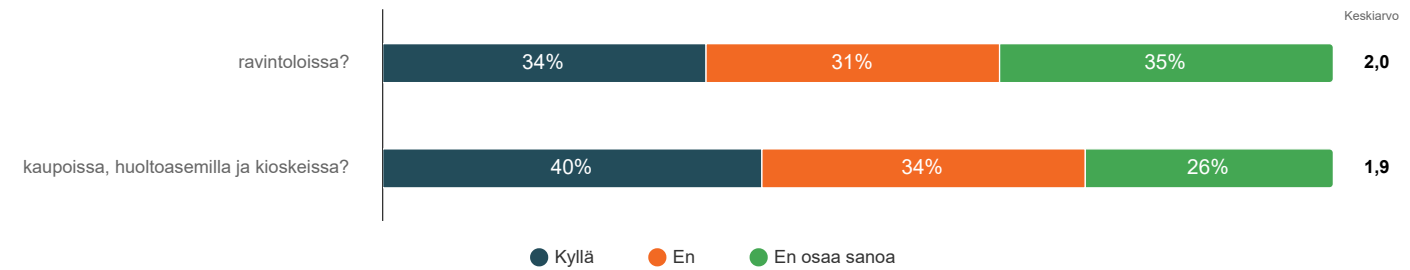
Lisätekstikenttään annetut vastaukset

[Näytä kaikki](#)

Vastausvaihtoehdot	Teksti
Kyllä, missä paikoissa?	Rajamarketin piha, Auroran ohittavat katu
Kyllä, missä paikoissa?	Mm. Kaupan edessä
Kyllä, missä paikoissa?	Koulun läheisyydessä
Kyllä, missä paikoissa?	Keskustassa
Kyllä, missä paikoissa?	Kaupan pihalla
Kyllä, missä paikoissa?	Torilla
Kyllä, missä paikoissa?	Haminassa Ekamin lähellä
Kyllä, missä paikoissa?	Haminan keskustassa
Kyllä, missä paikoissa?	Kaupan edustalla
Kyllä, missä paikoissa?	kadulla ja kaupan edessä (ei suurta haittaa)
Kyllä, missä paikoissa?	koulussa
Kyllä, missä paikoissa?	Joo sain syöväni siitä
Kyllä, missä paikoissa?	Helvetissä
Kyllä, missä paikoissa?	kaupanpihalla, kävelykaduilla,
Kyllä, missä paikoissa?	Jalkakäytävällä, kaupan pihassa, kirjaston pihalla

### Tulisiko alkoholin myyntiin henkilölle, joka on selvästi päihtynyt suhtautua nykyistä tiukemmin kuntasi...

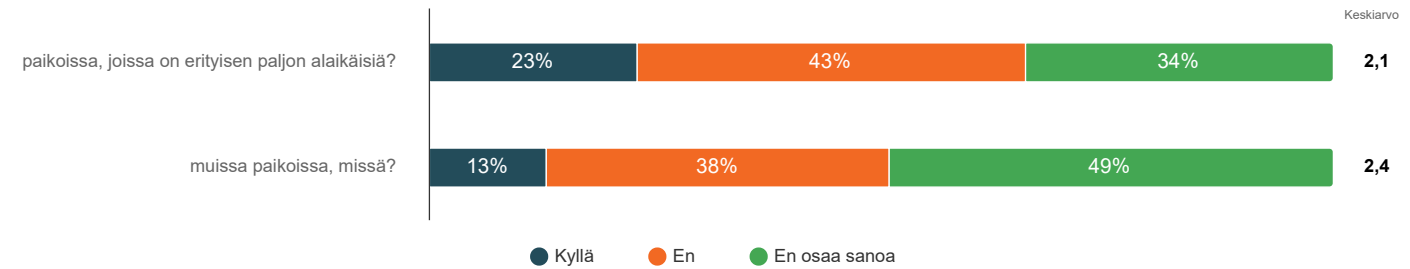
Vastaajien määrä: 89



	Kyllä	En	En osaa sanoa	Keskiarvo	Mediaani
ravintoloissa?	33,7%	31,5%	34,8%	2,0	2,0
kaupoissa, huoltoasemilla ja kioskeissa?	40,5%	33,7%	25,8%	1,9	2,0
<b>Yhteensä</b>	<b>37,1%</b>	<b>32,6%</b>	<b>30,3%</b>	<b>1,9</b>	<b>2,0</b>

### Tulisiko kunnassasi rajoittaa rahapelimainontaa...

Vastaajien määrä: 89



	Kyllä	En	En osaa sanoa	Keskiarvo	Mediaani
paikoissa, joissa on erityisen paljon alaikäisiä?	22,7%	43,2%	34,1%	2,1	2,0
muissa paikoissa, missä?	13,3%	38,2%	48,5%	2,4	2,0
<b>Yhteensä</b>	<b>18,0%</b>	<b>40,7%</b>	<b>41,3%</b>	<b>2,2</b>	<b>2,0</b>

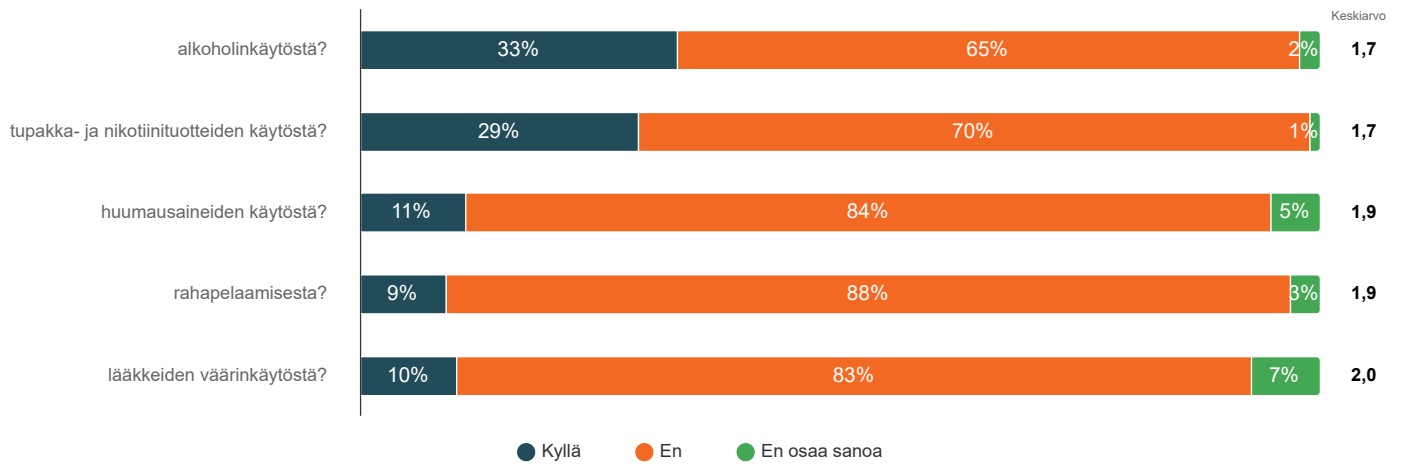
Lisätekstikenttään annetut vastaukset

[Näytä kaikki](#)

Vastausvaihtoehdot	Teksti
muissa paikoissa, missä?	netissä
muissa paikoissa, missä?	Pornhubista mainokset pois
muissa paikoissa, missä?	Pornoo

## Oletko ollut viimeisen 12 kuukauden aikana huolissasi läheisesi...

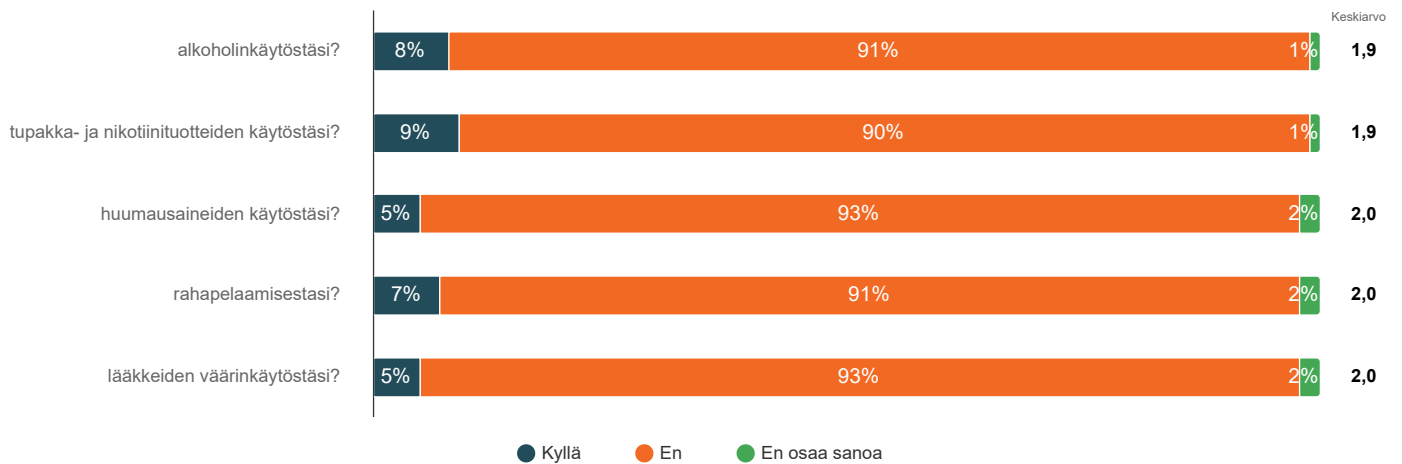
Vastaajien määrä: 89



	Kyllä	En	En osaa sanoa	Keskiarvo	Mediaani
alkoholinkäytöstä?	32,6%	65,2%	2,2%	1,7	2,0
tupakka- ja nikotiinituotteiden käytöstä?	29,2%	69,7%	1,1%	1,7	2,0
huumausaineiden käytöstä?	11,2%	84,3%	4,5%	1,9	2,0
rahapelaamisesta?	9,0%	87,6%	3,4%	1,9	2,0
lääkkeiden väärinkäytöstä?	10,1%	83,2%	6,7%	2,0	2,0
<b>Yhteensä</b>	<b>18,4%</b>	<b>78,0%</b>	<b>3,6%</b>	<b>1,9</b>	<b>2,0</b>

## Oletko ollut viimeisen 12 kuukauden aikana huolissasi omasta...

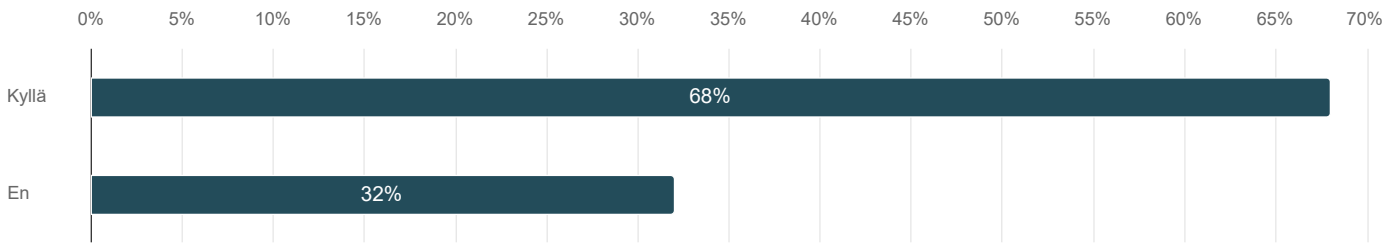
Vastaajien määrä: 89



	Kyllä	En	En osaa sanoa	Keskiarvo	Mediaani
alkoholinkäytöstäsi?	7,9%	91,0%	1,1%	1,9	2,0
tupakka- ja nikotiinituotteiden käytöstäsi?	9,0%	89,9%	1,1%	1,9	2,0
huumausaineiden käytöstäsi?	4,5%	93,3%	2,2%	2,0	2,0
rahapelaamisestasi?	6,7%	91,0%	2,3%	2,0	2,0
lääkkeiden väärinkäytöstäsi?	4,5%	93,3%	2,2%	2,0	2,0
<b>Yhteensä</b>	<b>6,5%</b>	<b>91,7%</b>	<b>1,8%</b>	<b>2,0</b>	<b>2,0</b>

**Oletko ollut viimeisen 12 kuukauden aikana sosiaali- ja terveydenhuollon vastaanotolla (esim. sairaan- tai terveydenhoitajan, lääkärin, suunterveydenhuollon tai sosiaalityöntekijän)?**

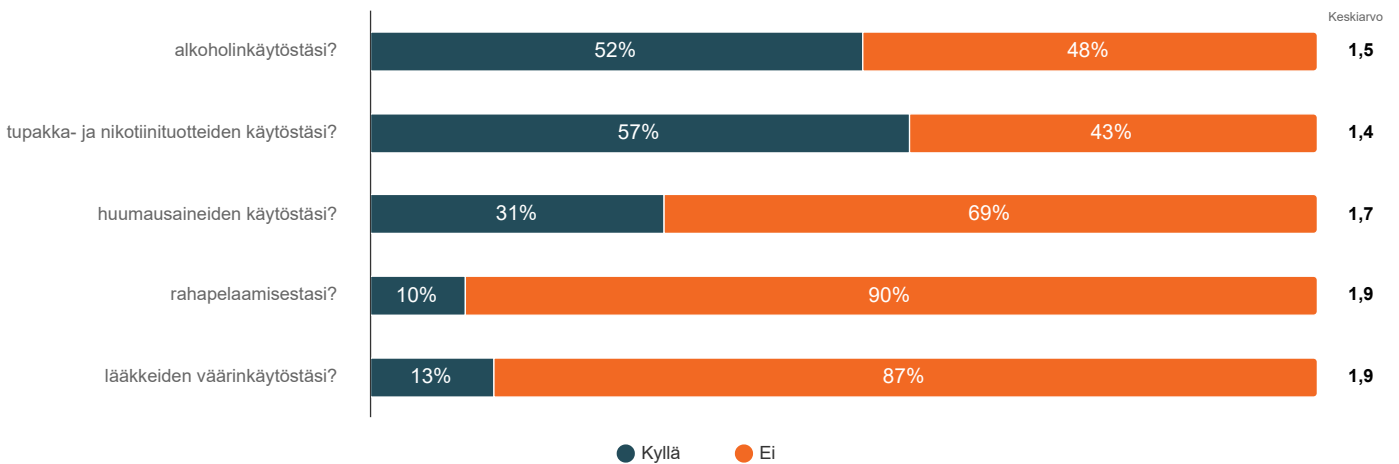
Vastaajien määrä: 88



	n	Prosentti
Kyllä	60	68,2%
En	28	31,8%

**Onko sinulta kysytty vastaanotolla....**

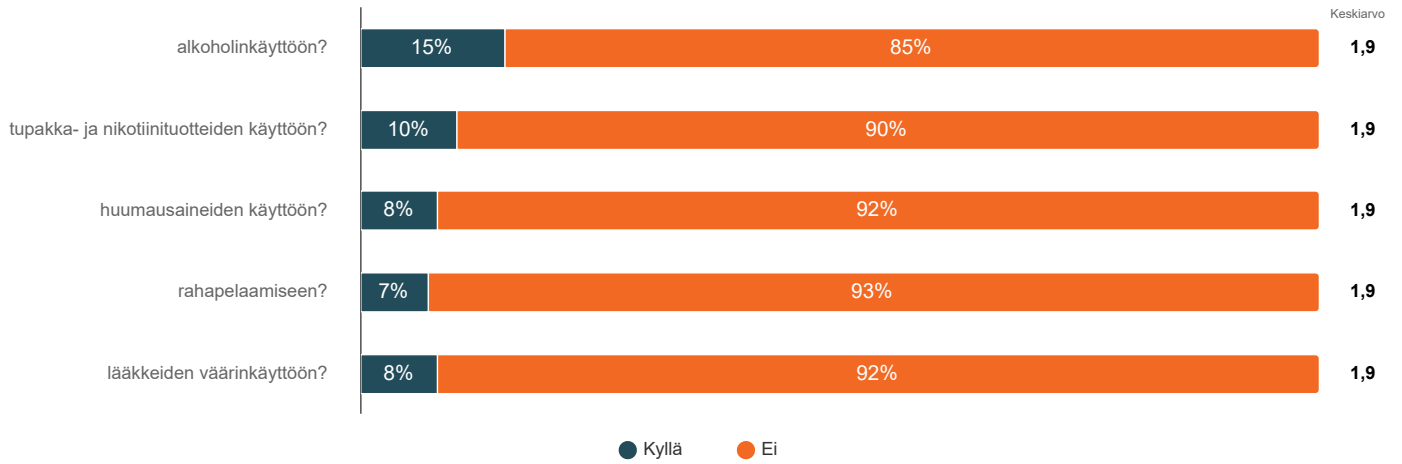
Vastaajien määrä: 60



	Kyllä	Ei	Keskiarvo	Mediaani
alkoholinkäytöstäsi?	51,7%	48,3%	1,5	1,0
tupakka- ja nikotiinituotteiden käytöstäsi?	56,7%	43,3%	1,4	1,0
huumausaineiden käytöstäsi?	30,5%	69,5%	1,7	2,0
rahapelaamisestasi?	10,0%	90,0%	1,9	2,0
lääkkeiden väärinkäytöstäsi?	13,3%	86,7%	1,9	2,0
<b>Yhteensä</b>	<b>32,4%</b>	<b>67,6%</b>	<b>1,7</b>	<b>2,0</b>

## Onko sinulle annettu neuvontaa vastaanotolla liittyen...

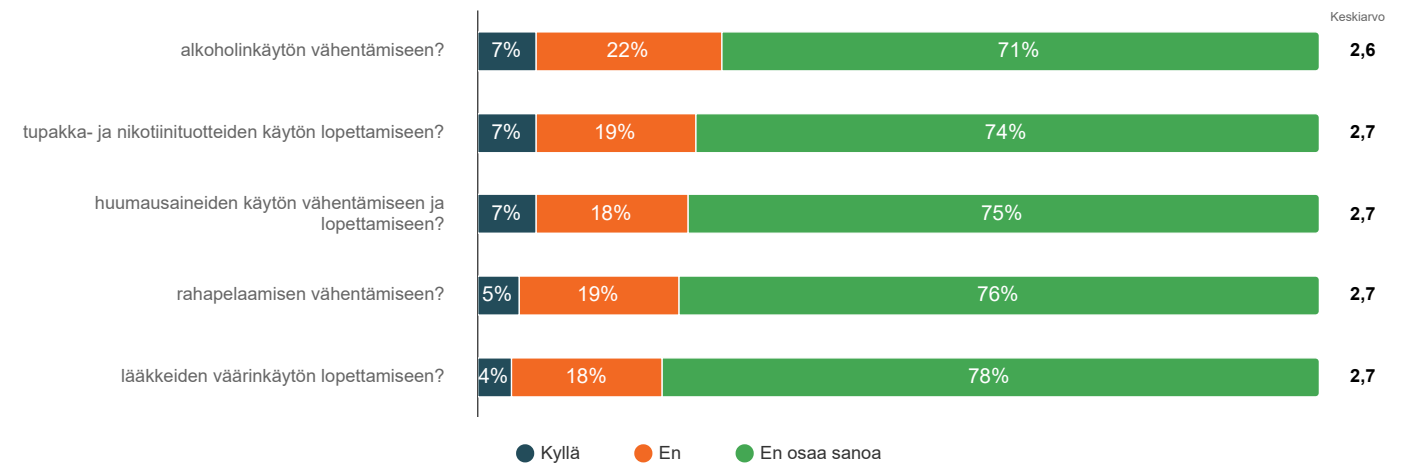
Vastaajien määrä: 60



	Kyllä	Ei	Keskiarvo	Mediaani
alkoholinkäyttöön?	15,0%	85,0%	1,9	2,0
tupakka- ja nikotiini tuotteiden käyttöön?	10,0%	90,0%	1,9	2,0
huumausaineiden käyttöön?	8,3%	91,7%	1,9	2,0
rahapelaamiseen?	6,7%	93,3%	1,9	2,0
lääkkeiden väärinkäyttöön?	8,5%	91,5%	1,9	2,0
<b>Yhteensä</b>	<b>9,7%</b>	<b>90,3%</b>	<b>1,9</b>	<b>2,0</b>

## Saako kunnassasi helposti apua...

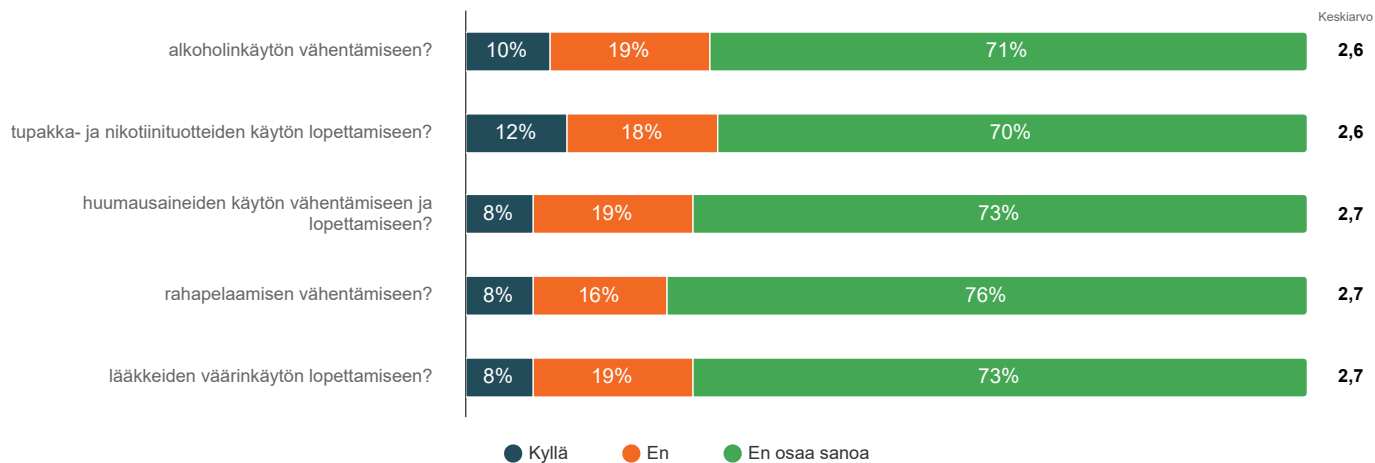
Vastaajien määrä: 89



	Kyllä	En	En osaa sanoa	Keskiarvo	Mediaani
alkoholinkäytön vähentämiseen?	6,7%	22,5%	70,8%	2,6	3,0
tupakka- ja nikotiini tuotteiden käytön lopettamiseen?	6,7%	19,1%	74,2%	2,7	3,0
huumausaineiden käytön vähentämiseen ja lopettamiseen?	6,7%	18,0%	75,3%	2,7	3,0
rahapelaamisen vähentämiseen?	4,5%	19,1%	76,4%	2,7	3,0
lääkkeiden väärinkäytön lopettamiseen?	4,5%	18,0%	77,5%	2,7	3,0
<b>Yhteensä</b>	<b>5,8%</b>	<b>19,3%</b>	<b>74,8%</b>	<b>2,7</b>	<b>3,0</b>

**Saako kunnassasi helposti tietoa seuraavista vähentämisen ja lopettamisen tukipalveluista (esim. terveyskeskuksen vastaanotolla, tiloissa tai verkossa)?**

Vastaajien määrä: 89



	Kyllä	En	En osaa sanoa	Keskiarvo	Mediaani
alkoholinkäytön vähentämiseen?	10,2%	19,3%	70,5%	2,6	3,0
tupakka- ja nikotiini tuotteiden käytön lopettamiseen?	12,3%	18,0%	69,7%	2,6	3,0
huumausaineiden käytön vähentämiseen ja lopettamiseen?	7,9%	19,1%	73,0%	2,7	3,0
rahapelaamisen vähentämiseen?	8,0%	15,9%	76,1%	2,7	3,0
lääkkeiden väärinkäytön lopettamiseen?	7,9%	19,1%	73,0%	2,7	3,0
<b>Yhteensä</b>	<b>9,3%</b>	<b>18,3%</b>	<b>72,5%</b>	<b>2,6</b>	<b>3,0</b>

## Kerro kunnassasi havaitsemista päihteiden ja tupakka- ja nikotiinituotteiden käyttöön sekä rahapelaamiseen liittyvistä epäkohdista, joihin mielestäsi erityisesti tulisi kohdistaa ehkäiseviä toimia?

Vastaajien määrä: 44

Vastaukset
Vaikea sanoa kun täällä haja-asutusalueella ei näe juuri ketään eikä kunnan keskustassa tule käytyä kuin pikaisesti ostoksilla joten tällaisia asioihin ei tule kiinnitettyä huomiota
koululaisten lisääntynyt mm. sähkötupakan käyttö ja häiriökäyttäytyminen
Nuorten tupakointiin pitäisi kiinnittää enemmän huomiota.
Nuorten päihteiden käyttöön sekä tupakka- ja nikotiinituotteiden käyttöön tulisi puuttua enemmän.
En ole havainnut sellaisia alkoholi- tai tupakkatuotteiden käyttöön kohdistuvia epäkohtia joihin tulisi kohdentaa toimia. Rahapelaamisessa tehokkain toimi olisi piilottaa peliautomaatit näkyvistä.
- nuorten osalta tupakkatuotteiden ja erityisesti sähkötupakan käyttöön sekä energijuomien, lääkkeiden ja alkoholijuomien yhteiskäyttöön tulisi kohdistaa entistä enemmän ehkäiseviä toimia - vanhusten piilojuomisen haittoihin välitön puuttuminen yhteistyössä hoitohenkilökunnan kanssa
Liian nuoret (alakouluikäiset) joutuvat kohtaamaan tupakka-, sähkötupakka sekä alkoholituotteiden tyrkyttämistä ja tarjoamista sekä koulukavereiden käyttöä/kokeiluja. Koulussa sekä ala- että yläkoulussa pitäisi olla selkeästi kiellettyä käyttää näitä tuotteita edes lähialueilla.
En ole kyllä kuullut minkäänlaisesta valituksesta/infosta hyvinvointialueen tai kunnan taholta asioiden tiimoilta. Hyvinvointialueen pitäisi järjestää matalan kynnyksen anonyymiä keskustelua kasvotusten. En edes tiedä missä sosiaali-/päihdetyöntekijät ovat. Kaipa jotkut nuorisopäihdetyöntekijät voisivat jalkautua nuorten pariin.
Nuokkarin lähialueiden tupakointi tulisi kieltää
Kylällä liikkuu entistä enemmän päihtyneitä henkilöitä. Päihtyneenä auton ajaminen joissain piireissä yleistä, vaikka se on täysin tuomittavaa
Lapsilla liian varhaisia kokeiluja mm. sähkötupakan kanssa.
Koululaisten ja nuorten päihteiden käytön valitusta. Huumeiden käytön leviämiseen pitäisi puuttua, apua myös perheille joita koskettaa.
Tunnettuja huumeidenkäyttäjiä on, kukaan ei kai puutu asiaan. Piiri pieni saa pyöriä kaikessa rauhassa.
Nuorisotissuttelee joen varressa ja polttelevat ties mitä tuotteita, hajusta päätellen.
Lasten/nuorten vapettaminen
Alaikäisille välitetään tuotteita
Olen nähnyt että nuoret polttavat jossain nurkan takana ja nuuskapurkkeja ja sähkösavukkeita on joskus maassa, oletan että nuoret käyttävät niitä. Rahaa niihin tietysti menee käyttäjillä, terveyshaittojen lisäksi.
-
Alaikäisten nikotiinin käyttö ja alkoholi
Nuorten päihteiden ihannointi ja käyttö vapaa-ajan harrastuksena
En tiedä
Nuorten sähkötupakan käyttö ja muut nikotiinituotteet sekä huumausaineet
kiellän ajamisen
Lasten ja nuorten ei tarvitsisi juoda ollenkaan.
Katualueet, aukiot ja teiden vieret on täynnä tupakantumpeja sekä nuuskapusseja ja -purkkeja. Ne kun saisi kokonaan pois.
Lapsilla ja nuorilla on käytössä paljon sähköstupakan. Energijuomia myydään myös ilman valvontaa ala-asteikäisille lähikaupoissa.
Nuorten osalta kaikkeen ennaltaehkäisevästi
Vanhemmat saisivat kiinnittää enemmän huomiota mitä nuorisotouhua vapaa-ajalla.
-Alaikäisten sähkötupakointi, riski huumeekoukkuun - Alaikäisten vakavat päihtymistapaukset, nuorisotilojen ulkopuolisilla alueilla
Nuorten sähkötupakkakokeilut ja -käyttö huolestuttavat kovasti, vaikka en ole sitä juurikaan itse havainnut. Kuulemani mukaan se on todella yleistä.
Nuorten vapetus, alkoholi ja huumeet.
Yläkoulu ja jopa alakoulu ikäisten sähkö tupakointiin..
Koululaisten/nuorten kokoontumiset kylän keskustassa, niissä ainakin tupakan, nuuskan ja sähkötupakan käyttö. Nuuskapurkkeja ja -tynnyjä näkee teiden varsilla usein.
Autolla ajo 'muutaman kaljan jälkeen' tuntuu olevan yleisesti hyväksyttyä etenkin sivukylillä. Tämän takia liikkuminen kyseisillä teillä pelottaa paitsi omasta niin etenkin läheisten puolesta toisinaan.
Alaikäisille ostaminen
minulle tarjotaan kokaiinia ja uhataan
Käytän itse rajusti bingia

## Vastaukset

Juutalais vainot takas

Huora

Kikkeli

En

Huumepikatestejä voisi tehdä autoilijoille paljon nykyistä enemmän, ja uskon, että moni ajelee alkoholin vaikutuksen alaisena "tuttuja kyläteitä", koska todennäköisyys ratsiasta on niin olematon.

Ei ole mitään mihin puuttua, nuorten pitää antaa kokeilla asioita, ns. testata rajojaan. Eiköhän jokainen tiedä, jos jotain päihdettä on kokeillut haluaako, jatkaa käyttöä yms.

Nuorten sähkötpakat huolettaa



## Miten voisit itse kuntalaisena osallistua näiden haittojen ehkäisemiseen?

Vastaajien määrä: 34

### Vastaukset

Vaikea osallistua niin kauan kuin tänne syrjäkylälle ei tule tällaista toimintaa

-

En osaa sanoa

En koe että minun tulisi kuntalaisena osallistua muiden päihteiden käytön haittojen ehkäisyyn. Painotan sitä, että päihteidenkäyttöön ja rahapelaamiseen liittyvät ongelmat painottuvat moniongelmaisille, ja ehkäisevien toimien kohdentaminen heihin toisi suurimman hyödyn

- omalta osaltani voisin yrittää vaikuttaa päihdyttäviä aineita käyttävien asenteisiin, käytöstapoihin korostamalla haitoilta suojaavia tekijöitä sekä osallistumalla yhteistyöhön yrittäjien (kaupat, baarit, ravintolat, yms.)kanssa päihdyttävien aineiden saatavuuteen, tarjontaan erityisesti alaikäisten suhteen -> valvonnan tehostamista

Olemme yrittäneet aina puuttua ja välittää tietoa eteenpäin kouluun ja sitä kautta huoltajille. Huoltajia tulisi ottaa niskasta kiinni ja herätellä tämän maailman haittoihin ja yleisilanteeseen sekä heidän vastuuseen lapsen rajojen asettajana ja rakkauden antajana.

Voisin kai vaatia kuntaa/hyvinvointialuetta järjestämään joitakin AA-kerhoja ja muita vastaavia ryhmiä ongelmakäyttäjille.

Lasten kanssa puhuminen, oma käytös.

Olen ilmoittanut aiemmin poliisille epäillessäni huumeiden kasvatusta paikkakunnalla. Huume- ja muiden päihteiden käytön epäilyistä pitäisi voida ilmoittaa anonymisti, jotta paikkakunnan nuoria voitaisiin suojella niiltä.

En mitenkään

Turha niille mitään sanoa, innostuvat vaan lisää

En ainakaan itse välitä tuotteita alaikäisille

En tiedä, minulla ei ole omia lapsia.

-

En tiedä

Valistustyötä koulussa, ehkä vapaaehtoistyössäkin...

En tiä

laillistan kaiken

On otettu tavaksi katsoa nuorten perään kun hilluvat koulun takana ei-kouluaikaan.

Joitain nuuskapurkkeja olen poistanut.

Olla toruvalla ja torjuvalla asenteella sähkötupakkaa kohtaan. Miehikkälässä nuoriso on jätetty oman onnensa nojaan. Koko kesän 2023 aikana heillä ei ollut mitään valvottua paikkaa missä kokoontua. Nuorisolle ei ole oikein mitään kunnan tarjoamia harrastustoimintojakaan kesällä. Nyt vihdoin on saatu nuorisotalotoiminta kevään jälkeen taas toimimaan.

- toimin hyte- työryhmässä aktiivisesti näidenkin asioiden parissa. - tiedon ja ymmärryksen lisääminen nuorille, heidän vanhemmilleen ja kolmannen sektorin toimijoille

En tiedä.

Olen yrittänyt vaikuttaa kunnassa ja työssäni. Olen väläytellyt walkersin kaltaista toimintaa. Olen tehnyt lastensuojeluilmoituksia.

Omia lapsia olen valistanut päihtyneenä ajamisen vaaroista ja toisaalta, jos sellaista käytöstä olen havainnut, olen siitä soittanut 112:een.

en uskalla

Myyn heille Enemmän

Tappaa jutkut

Pillu

Kondomi tai opioidi

En

Kannustamalla liikunnalliseen elämäntapaan ja näyttämällä hyvää esimerkkiä. Kohtaamalla jokaisen ihmisen kunnioittavalla tavalla niin töissä kuin vapaa-ajallakin.

-

Ei terveysasemalle pääse hakemaan apua kun sinne ei saa aikoja,puhelin ei vastaa